

PODER EJECUTIVO DEL ESTADO DE CAMPECHE



ESTADOS FINANCIEROS **Enero - Septiembre 2022**



PODER EJECUTIVO DEL ESTADO DE CAMPECHE
Estado de Actividades
Del 1 de enero al 30 de septiembre de 2022 y al 31 de diciembre de 2021
(Cifras en pesos)



CAMPECHE
GOBIERNO DE TODOS

Concepto	2022	2021
INGRESOS Y OTROS BENEFICIOS		
Ingresos de Gestión	2,242,187,576.02	2,385,993,491.76
Impuestos	1,592,887,501.00	1,680,944,487.50
Cuotas y Aportaciones de Seguridad Social	0.00	0.00
Contribuciones de Mejoras	0.00	0.00
Derechos	449,944,807.68	520,817,399.52
Productos	144,425,632.44	79,544,083.37
Aprovechamientos	54,929,634.90	104,687,521.37
Ingresos por Venta de Bienes y Prestación de Servicios	0.00	0.00
Participaciones, Aportaciones, Convenios, Incentivos Derivados de la Colaboración Fiscal, Fondos Distintos de Aportaciones, Transferencias, Asignaciones, Subsidios y Subvenciones, y Pensiones y Jubilaciones	15,953,702,567.86	20,592,643,634.87
Participaciones, Aportaciones, Convenios, Incentivos Derivados de la Colaboración Fiscal y Fondos Distintos de Aportaciones	15,953,702,567.86	20,592,643,634.87
Transferencias, Asignaciones, Subsidios y Subvenciones, y Pensiones y Jubilaciones	0.00	0.00
Otros Ingresos y Beneficios	0.00	1,507,480.08
Ingresos Financieros	0.00	0.00
Incremento por Variación de Inventarios	0.00	0.00
Disminución del Exceso de Estimaciones por Pérdida o Deterioro u Obsolescencia	0.00	0.00
Disminución del Exceso de Provisiones	0.00	0.00
Otros Ingresos y Beneficios Varios	0.00	1,507,480.08
Total de Ingresos y Otros Beneficios	18,195,890,143.88	22,980,144,606.71
GASTOS Y OTRAS PÉRDIDAS		
Gastos de Funcionamiento	5,548,911,708.93	8,427,531,479.81
Servicios Personales	4,848,684,819.76	6,817,957,454.30
Materiales y Suministros	131,762,399.90	483,338,646.50
Servicios Generales	568,464,489.27	1,126,235,379.01
Transferencias, Asignaciones, Subsidios y Otras Ayudas	6,209,488,976.88	8,732,759,142.54
Transferencias Internas y Asignaciones al Sector Público	695,021,977.11	1,044,176,619.92
Transferencias al Resto del Sector Público	5,261,001,712.23	7,121,680,267.52
Subsidios y Subvenciones	29,344,862.42	61,962,926.21
Ayudas Sociales	143,234,520.17	441,991,700.65
Pensiones y Jubilaciones	0.00	0.00
Transferencias a Fideicomisos, Mandatos y Contratos Análogos	80,885,904.95	62,947,628.24
Transferencias a la Seguridad Social	0.00	0.00
Donativos	0.00	0.00
Transferencias al Exterior	0.00	0.00
Participaciones y Aportaciones	3,747,468,087.19	4,690,303,595.90
Participaciones	1,920,203,673.61	2,498,360,231.43
Aportaciones	1,487,688,793.00	1,524,076,000.74
Convenios	339,575,620.58	667,867,363.73
Intereses, Comisiones y Otros Gastos de la Deuda Pública	158,176,782.03	158,427,557.82
Intereses de la Deuda Pública	158,176,782.03	158,427,557.82
Comisiones de la Deuda Pública	0.00	0.00
Gastos de la Deuda Pública	0.00	0.00
Costo por Coberturas	0.00	0.00
Apoyos Financieros	0.00	0.00
Otros Gastos y Pérdidas Extraordinarias	105,542,652.83	167,191,612.05
Estimaciones, Depreciaciones, Deterioros, Obsolescencia y Amortizaciones	105,542,652.83	162,238,630.70
Provisiones	0.00	0.00
Disminución de Inventarios	0.00	0.00
Aumento por Insuficiencia de Estimaciones por Pérdida o Deterioro y Obsolescencia	0.00	0.00
Aumento por Insuficiencia de Provisiones	0.00	0.00
Otros Gastos	0.00	4,952,981.35
Inversión Pública	0.00	0.00
Inversión Pública no Capitalizable	0.00	0.00
Total de Gastos y Otras Pérdidas	15,769,588,207.86	22,176,213,388.12
Resultados del Ejercicio (Ahorro/Desahorro)	2,426,301,936.02	803,931,218.59

Bajo protesta de decir verdad declaramos que los Estados Financieros y sus Notas, son razonablemente correctos y son responsabilidad del emisor

Jezrael Isaac Carracilla Pérez
Secretario de Administración y Finanzas

C.P. José Gerardo Olvera Rivas
Tesorero de la Secretaría de Administración y Finanzas



PODER EJECUTIVO DEL ESTADO DE CAMPECHE
Estado de Situación Financiera
Al 30 de septiembre de 2022 y al 31 de diciembre de 2021
(Cifras en pesos)



CAMPECHE
GOBIERNO DE TODOS

CONCEPTO			CONCEPTO		
Año			Año		
2022			2022		
2021			2021		
ACTIVO			PASIVO		
Activo Circulante			Pasivo Circulante		
Efectivo y Equivalentes	3,530,271,031.67	1,212,944,675.50	Cuentas por Pagar a Corto Plazo	106,014,561.81	94,039,331.82
Derechos a Recibir Efectivo o Equivalentes	36,932,515.56	60,879,907.59	Documentos por Pagar a Corto Plazo	0.00	0.00
Derechos a Recibir Bienes o Servicios	42,743,952.00	4,528,748.45	Porción a Corto Plazo de la Deuda Pública a Largo Plazo	55,216,726.47	49,584,189.38
Inventarios	0.00	0.00	Títulos y Valores a Corto Plazo	0.00	0.00
Almacenes	0.00	0.00	Pasivos Diferidos a Corto Plazo	0.00	0.00
Estimación por Pérdida o Deterioro de Activos Circulantes	0.00	0.00	Fondos y Bienes de Terceros en Garantía y/o Administración a Corto Plazo	148,095,021.64	107,421,041.55
Otros Activos Circulantes	368,745.00	368,745.00	Provisiones a Corto Plazo	0.00	0.00
Total de Activos Circulantes	3,610,316,244.23	1,278,722,076.54	Otros Pasivos a Corto Plazo	0.00	0.00
		0.00	Total de Pasivos Circulantes	309,326,309.92	251,044,562.75
Activo No Circulante			Pasivo No Circulante		
Inversiones Financieras a Largo Plazo	117,180,931.13	97,622,992.08	Cuentas por Pagar a Largo Plazo	0.00	0.00
Derechos a Recibir Efectivo o Equivalentes a Largo Plazo	166,607,233.81	162,763,918.88	Documentos por Pagar a Largo Plazo	0.00	0.00
Bienes Inmuebles, Infraestructura y Construcciones en Proceso	13,497,091,346.73	13,900,121,379.49	Deuda Pública a Largo Plazo	2,164,991,322.03	2,207,137,578.54
Bienes Muebles	1,637,255,146.76	1,594,224,824.37	Pasivos Diferidos a Largo Plazo	13,500,000.00	13,500,000.00
Activos Intangibles	89,221,442.41	92,366,214.40	Fondos y Bienes de Terceros en Garantía y/o en Administración a Largo Plazo	0.00	0.00
Depreciación, Deterioro y Amortización Acumulada de Bienes	-1,267,602,880.25	-1,197,775,639.53	Provisiones a Largo Plazo	0.00	0.00
Activos Diferidos	0.00	0.00	Total de Pasivos No Circulantes	2,178,491,322.03	2,220,637,578.54
Estimación por Pérdida o Deterioro de Activos no Circulantes	0.00	0.00	Total del Pasivo	2,487,817,631.95	2,471,682,141.29
Otros Activos no Circulantes	0.00	0.00			
Total de Activos No Circulantes	14,239,753,220.59	14,649,323,689.69	HACIENDA PÚBLICA/ PATRIMONIO		
Total del Activo	17,850,069,464.82	15,928,045,766.23	Hacienda Pública/Patrimonio Contribuido	3,332,671,269.78	3,338,405,436.35
			Aportaciones	2,807,032,535.31	2,829,825,052.64
			Donaciones de Capital	525,638,734.47	508,580,383.71
			Actualización de la Hacienda Pública / Patrimonio	0.00	0.00
			Hacienda Pública/Patrimonio Generado	12,029,580,563.09	10,117,958,188.59
			Resultados del Ejercicio (Ahorro / Desahorro)	2,426,301,936.02	803,931,218.59
			Resultados de Ejercicios Anteriores	8,852,870,141.73	8,717,903,173.48
			Revalúos	750,408,485.34	596,123,796.52
			Reservas	0.00	0.00
			Rectificaciones de Resultados de Ejercicios Anteriores	0.00	0.00
			Exceso o Insuficiencia en la Actualización de la Hacienda Pública/Patrimonio	0.00	0.00
			Resultado por Posición Monetaria	0.00	0.00
			Resultado por Tenencia de Activos no Monetarios	0.00	0.00
			Total Hacienda Pública/ Patrimonio	15,362,251,832.87	13,456,363,624.94
			Total del Pasivo y Hacienda Pública / Patrimonio	17,850,069,464.82	15,928,045,766.23

Bajo protesta de decir verdad declaramos que los Estados Financieros y sus Notas, son razonablemente correctos y son responsabilidad del emisor

Jezrael Isaac Larracilla Pérez
Secretario de Administración y Finanzas

C.P. José Gerardo Olvera Rivas
Tesorero de la Secretaría de Administración y Finanzas



PODER EJECUTIVO DEL ESTADO DE CAMPECHE
Estado de Variación en la Hacienda Pública
Del 1 de enero al 30 de septiembre de 2022
(Cifras en pesos)



CAMPECHE
GOBIERNO DE TODOS

Concepto	Hacienda Pública/Patrimonio Contribuido	Hacienda Pública/Patrimonio Generado de Ejercicios Anteriores	Hacienda Pública/Patrimonio Generado del Ejercicio	Exceso o Insuficiencia en la Actualización de la Hacienda Pública / Patrimonio	TOTAL
Hacienda Pública / Patrimonio Contribuido Neto de 2021	3,338,405,436.35				3,338,405,436.35
Aportaciones	2,829,825,052.64				2,829,825,052.64
Donaciones de Capital	508,580,383.71				508,580,383.71
Actualización de la Hacienda Pública/Patrimonio	0.00				0.00
Hacienda Pública / Patrimonio Generado Neto de 2021		9,314,026,970.00	803,931,218.59		10,117,958,188.59
Resultados del Ejercicio (Ahorro/Desahorro)			803,931,218.59		803,931,218.59
Resultados de Ejercicios Anteriores		8,717,903,173.48			8,717,903,173.48
Revalúos		596,123,796.52			596,123,796.52
Reservas		0.00			0.00
Rectificaciones de Resultados de Ejercicios Anteriores		0.00			0.00
Exceso o Insuficiencia en la Actualización de la Hacienda Pública / Patrimonio Neto de 2021				0.00	0.00
Resultado por Posición Monetaria				0.00	0.00
Resultado por Tenencia de Activos no Monetarios		0.00		0.00	0.00
Hacienda Pública/Patrimonio Neto Final de 2021	3,338,405,436.35	9,314,026,970.00	803,931,218.59	0.00	13,456,363,624.94
Cambios en la Hacienda Pública / Patrimonio Contribuido Neto de 2022	-5,734,166.57				-5,734,166.57
Aportaciones	-22,792,517.33				-22,792,517.33
Donaciones de Capital	17,058,350.76				17,058,350.76
Actualización de la Hacienda Pública/Patrimonio	0.00				0.00
Variaciones de la Hacienda Pública / Patrimonio Generado Neto de 2022		134,966,968.25	1,776,655,406.25		1,911,622,374.50
Resultados del Ejercicio (Ahorro/Desahorro)			2,426,301,936.02		2,426,301,936.02
Resultados de Ejercicios Anteriores		134,966,968.25	-803,931,218.59		-668,964,250.34
Revalúos			154,284,688.82		154,284,688.82
Reservas			0.00		0.00
Rectificaciones de Resultados de Ejercicios Anteriores			0.00		0.00
Cambios en el Exceso o Insuficiencia en la Actualización de la Hacienda Pública / Patrimonio Neto de 2022				0.00	0.00
Resultado por Posición Monetaria				0.00	0.00
Resultado por Tenencia de Activos No Monetarios				0.00	0.00
Hacienda Pública / Patrimonio Neto Final de 2022	3,332,671,269.78	9,448,993,938.25	2,580,586,624.84	0.00	15,362,251,832.87

Bajo protesta de decir verdad declaramos que los Estados Financieros y sus Notas, son razonablemente correctos y son responsabilidad del emisor.

Jezrael Isaac Larracilla Pérez
Secretario de Administración y Finanzas

C.P. José Gerardo Olvera Rivas
Tesorero de la Secretaría de Administración y Finanzas



PODER EJECUTIVO DEL ESTADO DE CAMPECHE
Estado de Cambios en la Situación Financiera
Del 1 de enero al 30 de septiembre de 2022 y del 1 de enero al 31 de diciembre 2021
(Cifras en pesos)



Concepto	Origen	Aplicación
ACTIVO	499,949,437.50	2,418,129,821.16
Activo Circulante	23,947,392.03	2,355,541,559.72
Efectivo y Equivalentes	0.00	2,317,326,356.17
Derechos a Recibir Efectivo o Equivalentes	23,947,392.03	0.00
Derechos a Recibir Bienes o Servicios	0.00	38,215,203.55
Inventarios	0.00	0.00
Almacenes	0.00	0.00
Estimación por Pérdida o Deterioro de Activos Circulantes	0.00	0.00
Otros Activos Circulantes	0.00	0.00
Activo No Circulante	476,002,045.47	62,588,261.44
Inversiones Financieras a Largo Plazo	0.00	19,557,939.05
Derechos a Recibir Efectivo o Equivalentes a Largo Plazo	0.00	0.00
Bienes Inmuebles, Infraestructura y Construcciones en Proceso	403,030,032.76	0.00
Bienes Muebles	0.00	43,030,322.39
Activos Intangibles	3,144,771.99	0.00
Depreciación, Deterioro y Amortización Acumulada de Bienes	69,827,240.72	0.00
Activos Diferidos	0.00	0.00
Estimación por Pérdida o Deterioro de Activos no Circulantes	0.00	0.00
Otros Activos no Circulantes	0.00	0.00
PASIVO	58,281,747.17	42,146,256.51
Pasivo Circulante	58,281,747.17	0.00
Cuentas por Pagar a Corto Plazo	11,975,229.99	0.00
Documentos por Pagar a Corto Plazo	0.00	0.00
Porción a Corto Plazo de la Deuda Pública a Largo Plazo	5,632,537.09	0.00
Títulos y Valores a Corto Plazo	0.00	0.00
Pasivos Diferidos a Corto Plazo	0.00	0.00
Fondos y Bienes de Terceros en Garantía y/o Administración a Corto Plazo	40,673,980.09	0.00
Provisiones a Corto Plazo	0.00	0.00
Otros Pasivos a Corto Plazo	0.00	0.00
Pasivo No Circulante	0.00	42,146,256.51
Cuentas por Pagar a Largo Plazo	0.00	0.00
Documentos por Pagar a Largo Plazo	0.00	0.00
Deuda Pública a Largo Plazo	0.00	42,146,256.51
Pasivos Diferidos a Largo Plazo	0.00	0.00
Fondos y Bienes de Terceros en Garantía y/o en Administración a Largo Plazo	0.00	0.00
Provisiones a Largo Plazo	0.00	0.00
HACIENDA PÚBLICA/ PATRIMONIO	1,928,680,725.26	22,792,517.33
Hacienda Pública/Patrimonio Contribuido	17,058,350.76	22,792,517.33
Aportaciones	0.00	22,792,517.33
Donaciones de Capital	17,058,350.76	0.00
Actualización de la Hacienda Pública / Patrimonio	0.00	0.00
Hacienda Pública/Patrimonio Generado	1,911,622,374.50	0.00
Resultados del Ejercicio (Ahorro / Desahorro)	1,622,370,717.43	0.00
Resultados de Ejercicios Anteriores	134,966,968.25	0.00
Revalúos	154,284,688.82	0.00
Reservas	0.00	0.00
Rectificaciones de Resultados de Ejercicios Anteriores	0.00	0.00
Exceso o Insuficiencia en la Actualización de la Hacienda Pública/Patrimonio	0.00	0.00
Resultado por Posición Monetaria	0.00	0.00
Resultado por Tenencia de Activos no Monetarios	0.00	0.00

Bajo protesta de decir verdad declaramos que los Estados Financieros y sus Notas, son razonablemente correctos y son responsabilidad del emisor

Jesús Isaac Larracilla Pérez
 Secretario de Administración y Finanzas

C.P. José Gerardo Olvera Rivas
 Tesorero de la Secretaría de Administración y Finanzas



PODER EJECUTIVO DEL ESTADO DE CAMPECHE

Estado de Flujos de Efectivo

Del 1 de enero al 30 de septiembre de 2022 y del 1 de enero al 31 de diciembre de 2021
(Cifras en pesos)



CAMPECHE
GOBIERNO DE TODOS

Concepto	2022	2021
Flujos de Efectivo de las Actividades de Operación		
Origen	18,195,736,904.88	22,980,144,606.71
Impuestos	1,592,856,710.00	1,680,944,487.50
Cuotas y Aportaciones de Seguridad Social	0.00	0.00
Contribuciones de mejoras	0.00	0.00
Derechos	449,943,381.68	520,817,399.52
Productos	144,425,632.44	79,544,083.37
Aprovechamientos	54,808,612.90	104,687,521.37
Ingresos por Venta de Bienes y Prestación de Servicios	0.00	0.00
Participaciones, Aportaciones, Convenios, Incentivos Derivados de la Colaboración Fiscal y Fondos Distintos de Aportaciones	15,953,702,567.86	20,592,643,634.87
Transferencias, Asignaciones, Subsidios y Subvenciones, y Pensiones y Jubilaciones	0.00	0.00
Otros Orígenes de Operación	0.00	1,507,480.08
Aplicación	15,498,094,441.32	21,850,594,218.25
Servicios Personales	4,848,684,819.76	6,817,957,454.30
Materiales y Suministros	131,762,399.90	483,338,646.50
Servicios Generales	563,838,826.00	1,126,235,379.01
Transferencias Internas y Asignaciones al Sector Público	695,021,977.11	1,044,176,619.92
Transferencias al resto del Sector Público	5,258,353,043.82	7,121,680,267.52
Subsidios y Subvenciones	29,344,862.42	61,962,926.21
Ayudas Sociales	143,234,520.17	441,991,700.65
Pensiones y Jubilaciones	0.00	0.00
Transferencias a Fideicomisos, Mandatos y Contratos Análogos	80,885,904.95	62,947,628.24
Transferencias a la Seguridad Social	0.00	0.00
Donativos	0.00	0.00
Transferencias al Exterior	0.00	0.00
Participaciones	1,920,203,673.61	2,498,360,231.43
Aportaciones	1,487,688,793.00	1,524,076,000.74
Convenios	339,075,620.58	667,867,363.73
Otras Aplicaciones de Operación	0.00	0.00
Flujos Netos de Efectivo por Actividades de Operación	2,697,642,463.56	1,129,550,388.46
Flujos de Efectivo de las Actividades de Inversión		
Origen	0.00	78,349,196.98
Bienes Inmuebles, Infraestructura y Construcciones en Proceso	0.00	53,418,200.40
Bienes Muebles	0.00	24,276,576.20
Otros Orígenes de Inversión	0.00	654,420.38
Aplicación	238,058,858.74	1,181,702,553.97
Bienes Inmuebles, Infraestructura y Construcciones en Proceso	145,900,916.29	969,627,526.26
Bienes Muebles	72,072,506.20	194,387,084.96
Otras Aplicaciones de Inversión	20,085,436.25	17,687,942.75
Flujos Netos de Efectivo por Actividades de Inversión	-238,058,858.74	-1,103,353,356.99
Flujo de Efectivo de las Actividades de Financiamiento		
Origen	76,749,841.11	60,309,157,704.63
Endeudamiento Neto	0.00	-42,962,878.55
Interno	0.00	-42,962,878.55
Externo	0.00	0.00
Otros Orígenes de Financiamiento	76,749,841.11	60,352,120,583.18
Aplicación	219,007,089.76	60,822,199,313.88
Servicios de la Deuda	194,690,501.45	158,427,557.82
Interno	194,690,501.45	158,427,557.82
Externo	0.00	0.00
Otras Aplicaciones de Financiamiento	24,316,588.31	60,663,771,756.06
Flujos netos de Efectivo por Actividades de Financiamiento	-142,257,248.65	-513,041,609.25
Incremento/Disminución Neta en el Efectivo y Equivalentes al Efectivo	2,317,326,356.17	-486,844,577.78
Efectivo y Equivalentes al Efectivo al Inicio del Ejercicio	1,212,944,675.50	1,699,789,253.28
Efectivo y Equivalentes al Efectivo al Final del Ejercicio	3,530,271,031.67	1,212,944,675.50

Bajo protesta de decir verdad declaramos que los Estados Financieros y sus Notas, son razonablemente correctos y son responsabilidad del emisor

Jezrael Isaac Larracilla Pérez
Secretario de Administración y Finanzas

C.P. José Gerardo Rivera Rivas
Tesorero de la Secretaría de Administración y Finanzas



PODER EJECUTIVO DEL ESTADO DE CAMPECHE
Informe Sobre Pasivos Contingentes
Al 30 de septiembre de 2022



CAMPECHE
GOBIERNO DE TODOS

De conformidad a las Principales Reglas de Registro y Valoración del Patrimonio (Elementos Generales) emitidas por el Consejo Nacional de Armonización Contable publicadas en el Diario Oficial de la Federación el 27 de diciembre de 2010 y reformada el 8 de agosto de 2013, los Pasivos Contingentes consideran:

- a) Obligaciones surgidas a raíz de sucesos pasados, cuya existencia ha de ser confirmada sólo por la concurrencia, de uno o más eventos inciertos en el futuro que no están enteramente bajo control del Ente Público.
- b) Una obligación presente a raíz de sucesos pasados, que no se ha reconocido contablemente porque no es viable que el Ente Público tenga que satisfacerla, o debido a que el importe de la obligación no puede ser cuantificado con la suficiente confiabilidad.

Al 30 de septiembre de 2022 el Poder Ejecutivo del Estado de Campeche cuenta con los siguientes pasivos contingentes: Instrumento Bono Cupón Cero FONREC \$267'513,593.00 e Instrumento Bono Cupón Cero PROFISE \$208'708,907.00.

En caso de existir otras obligaciones por los conceptos mencionados en los incisos a) y b), el Poder Ejecutivo del Estado de Campeche las reconoce en el ejercicio que se pagan, debido a que en ese momento se afecta el Presupuesto de Egresos del Ejercicio.

Bajo protesta de decir verdad declaramos que los Estados Financieros y sus Notas, son razonablemente correctos y son responsabilidad del emisor.


Jezrael Isaac Larracilla Pérez
Secretario de Administración y Finanzas


C.P. José Gerardo Olvera Rivas
Tesorero de la Secretaría de Administración y Finanzas



PODER EJECUTIVO DEL ESTADO DE CAMPECHE

Notas a los Estados Financieros

Del 1 de enero al 30 de septiembre de 2022

Con el propósito de dar cumplimiento a los artículos 46 y 49 de la Ley General de Contabilidad Gubernamental, se presentan las notas a los estados financieros de los rubros que así lo requieran, teniendo presente los postulados de revelación suficiente e importancia relativa con la finalidad, que la información sea de mayor utilidad para los usuarios.

A continuación, se presentan los tres tipos de notas que acompañan a los estados, a saber:

- a) Notas de desglose;
- b) Notas de memoria (cuentas de orden), y
- c) Notas de gestión administrativa.

a) NOTAS DE DESGLOSE

I) NOTAS AL ESTADO DE SITUACIÓN FINANCIERA

Activo

Efectivo y Equivalentes

1. El saldo de Efectivo y Equivalentes está representado principalmente por el efectivo disponible en instituciones bancarias e inversiones con vencimiento en un plazo inferior a 3 meses y se integra de la siguiente forma:

Concepto	Importe \$
Efectivo	165,056.00
Bancos/Tesorería	321,670,195.83
Inversiones Temporales (Hasta 3 meses)	3,052,308,247.78
Depósitos de Fondos de Terceros en Garantía y/o Administración	156,127,532.06
Suma	3,530,271,031.67

Fondos con afectación específica e inversiones financieras

Concepto	Importe \$	Tipo
Inversiones Temporales (Hasta 3 meses)	3,052,308,247.78	Pagarés con Rendimiento Liquidable al Vencimiento (PRLV)

9



PODER EJECUTIVO DEL ESTADO DE CAMPECHE

Notas a los Estados Financieros

Del 1 de enero al 30 de septiembre de 2022

Derechos a recibir Efectivo y Equivalentes y Bienes o Servicios a Recibir

2. El saldo de los Ingresos por Recuperar a Corto Plazo se integra por la cuenta Deudores Fiscales por Cobrar en Parcialidades; se presentan los saldos de 5 ejercicios anteriores:

Concepto	Al 30 septiembre 2022	2021	2020	2019	2018	2017
Deudores Fiscales por cobrar en parcialidades	1,600,219.00	5,343,012.00	367,874.00	1,007,459.00	5,991,275.31	6,435,427.11

3. Derechos a recibir Efectivo o Equivalentes.

El saldo contable de Derechos a Recibir Efectivo y Equivalentes al 30 de septiembre de 2022, representa operaciones a corto plazo y se integra de la siguiente manera:

Concepto	Importe \$
Deudores Diversos por Cobrar a Corto Plazo	22,991,814.74
Ingresos por Recuperar A Corto Plazo	1,600,219.00
Deudores por Anticipos de la Tesorería a Corto Plazo	11,727,742.42
Préstamos Otorgados a Corto Plazo	612,739.40
Suma	36,932,515.56

Derechos a Recibir Bienes o Servicios

El saldo de Derechos a Recibir Bienes o Servicios al 30 de septiembre de 2022, se integra por:

Concepto	Importe \$
Anticipo a Proveedores por Adquisición de Bienes Inmuebles y Muebles a Corto Plazo	9,231,480.68
Anticipo a Contratistas por Obras Públicas a Corto Plazo	33,512,471.32
Suma	42,743,952.00

9 1



PODER EJECUTIVO DEL ESTADO DE CAMPECHE

Notas a los Estados Financieros

Del 1 de enero al 30 de septiembre de 2022

Bienes Disponibles para su Transformación o Consumo (inventarios)

Este rubro forma parte del Activo Circulante, los Inventarios se integran con los bienes para los procesos de elaboración, producción o transformación de éstos en otros bienes o productos por parte de las dependencias y por la adquisición de bienes que se encuentran pendientes de recepción. A su vez, Almacenes agrupa bienes de consumo que no se distribuyen de manera inmediata para su uso y su entrega se hace en fecha posterior a la de su adquisición.

4. El Poder Ejecutivo del Estado de Campeche no cuenta con bienes para transformación.
5. No presenta movimientos la cuenta de almacén.

Inversiones Financieras

Son los activos financieros de largo plazo, destinados apoyar actividades productivas y/o prioritarias del Poder Ejecutivo del Estado, como los Fideicomisos, Mandatos y Contratos Análogos, y las Participaciones y Aportaciones de Capital, como se desglosa a continuación:

6. Al 30 de septiembre de 2022, el Poder Ejecutivo del Estado de Campeche presenta un saldo en la cuenta Fideicomisos, Mandatos y Contratos Análogos sin estructura orgánica por \$ 116,866,901.13, correspondiente al Fideicomiso del Poder Ejecutivo "Fondo de Desastres Naturales del Estado de Campeche" (FONDECAM)
7. De igual forma, la cuenta Participaciones y Aportaciones de Capital conformada por las inversiones en organismos descentralizados, presenta un saldo de \$314,030.00 que se integra por:
Participaciones y Aportaciones de Capital a Largo Plazo en el Sector Público con importe de \$45,000.00
Participaciones y Aportaciones de Capital a Largo Plazo en el Sector Privado con importe de \$269,030.00.

Bienes Muebles, Inmuebles e Intangibles

Esta cuenta la conforman los bienes necesarios para llevar a cabo las actividades de gobierno del Poder Ejecutivo Estatal y su valor de registro se realiza de conformidad con lo establecido en el Postulado Básico de Contabilidad Gubernamental 9.- *Valuación*, que señala "Todos los eventos que afecten económicamente al ente público deben ser cuantificados en términos monetarios y se registrarán al costo histórico o al valor económico más objetivo registrándose en moneda nacional".



PODER EJECUTIVO DEL ESTADO DE CAMPECHE

Notas a los Estados Financieros

Del 1 de enero al 30 de septiembre de 2022

8. Bienes muebles e inmuebles.

Concepto	Importe \$	Depreciación del Ejercicio \$	Depreciación Acumulada \$	Valor en Libros \$	Método	Tasa de Depreciación
Terrenos	568,747,838.08			568,747,838.08		
Viviendas	55,979,894.51			55,979,894.51		
Edificios no Habitacionales	2,392,953,421.38			2,392,953,421.38		
Construcciones en Proceso en Bienes de Dominio Público	9,076,175,642.28			9,076,175,642.28		
Construcciones en Proceso en Bienes Propios	257,284,679.44			257,284,679.44		
Otros Bienes Inmuebles	1,145,949,871.04			1,145,949,871.04		
Mobiliario y Equipo de Administración	379,303,794.63	21,279,970.59	312,151,058.27	67,152,736.36	Línea recta	10% y 33%
Mobiliario y Equipo Educativo y Recreativo	33,039,248.08	984,294.10	30,956,259.47	2,082,988.61	Línea recta	33% y 20%
Equipo e Instrumental Médico y de Laboratorio	29,366,357.89	841,111.51	27,009,417.76	2,356,940.13	Línea recta	20%
Vehículos y Equipo de Transporte	821,332,890.02	51,752,453.08	639,499,256.78	181,833,633.24	Línea recta	20%
Equipo de Defensa y Seguridad	30,387,067.52			30,387,067.52		
Maquinaria, Otros Equipos y Herramientas	342,038,308.20	12,147,004.25	256,973,144.41	85,065,163.79	Línea recta	10%
Colecciones, Obras de Arte y Objetos Valiosos	710,470.18			710,470.18		
Activos Biológicos	1,077,010.24	130,179.52	1,013,743.56	63,266.68	Línea recta	20%
Total	15,134,346,493.49	87,135,013.05	1,267,602,880.25	13,866,743,613.24		

9. Activos Intangibles

Concepto	Valor en Libros \$
Software	42,724,509.60
Licencias	46,496,932.81
Suma	89,221,442.41

Estimaciones y Deterioros

10. El Poder Ejecutivo del Estado aplica el 20% de Deterioro de Especies Menores y de Zoológico, en el periodo ascendió a \$ 1,013,743.56

Otros Activos

11. El rubro de Otros Activos Circulantes presenta un saldo en la cuenta de Depósitos en Garantía por \$368,745.00.



PODER EJECUTIVO DEL ESTADO DE CAMPECHE

Notas a los Estados Financieros

Del 1 de enero al 30 de septiembre de 2022

Pasivo

Este género se compone de dos grupos: Pasivo Circulante y Pasivo No Circulante, en éstos inciden pasivos derivados de operaciones por servicios personales, cuentas por pagar a corto y largo plazo, fondos y bienes de terceros a corto plazo y pasivos diferidos a corto plazo operaciones devengadas y contabilizadas a la fecha de emisión de la información contable.

1. Detalle de los Rubros de Pasivo:

Cuentas por Pagar a Corto Plazo con vencimiento a 90, 180, menor o igual a 365 días:

Concepto	Importe \$
Participaciones y Aportaciones por Pagar a Corto Plazo	500,000.00
Transferencias Otorgadas por Pagar a Corto Plazo	1,807,349.68
Retenciones y Contribuciones por Pagar a Corto Plazo	65,581,935.70
Otras Cuentas por Pagar a Corto Plazo	38,125,276.43
Suma	106,014,561.81

Cuentas por Pagar a largo plazo con vencimiento mayor a 365 días:

Concepto	Importe \$
Deuda Pública a Largo Plazo	2,164,991,322.03
Pasivos Diferidos a Largo Plazo	13,500,000.00
Suma	2,178,491,322.03

2. Fondos y Bienes de Terceros en Garantía y/o Administración a Corto Plazo.

Concepto	Importe \$	Naturaleza	Característica
Fondos en Garantía a Corto Plazo	61,453,484.92	Administración de Depósitos Judiciales	Terceros
Fondos en Administración a Corto Plazo	86,641,536.72	Administración de Prestaciones Salariales, Impuesto predial de municipios principalmente.	Terceros
Suma	148,095,021.64		



PODER EJECUTIVO DEL ESTADO DE CAMPECHE

Notas a los Estados Financieros

Del 1 de enero al 30 de septiembre de 2022

3. Pasivos Diferidos

Largo Plazo

Corresponde al monto de las obligaciones cuyo beneficio se recibió por anticipado y se reconocerá en un plazo mayor o igual a doce meses y se integra por la cuenta Créditos Diferidos a Largo Plazo con un saldo de \$13'500,000.00.

II) NOTAS AL ESTADO DE ACTIVIDADES

Este Estado se integra por dos grandes agregados representados por los Ingresos de Gestión y Otros Beneficios, así como los Gastos y Otras Pérdidas, el cual permite determinar el resultado del ejercicio, el cual para el período del 1 de enero al 30 de septiembre de 2022 resultó en un ahorro de \$ 2,426,301,936.02.

Ingresos de Gestión

Son resultado de la política de recaudación aplicada por el Poder Ejecutivo del Estado y se clasifican de manera armónica permitiendo una revelación de los ingresos presupuestarios acorde a las disposiciones legales, así como a las normas y criterios contables aplicables dando como resultado la siguiente información.

Concepto	Importe \$
Impuestos	1,592,887,501.00
Derechos	449,944,807.68
Productos	144,425,632.44
Aprovechamientos	54,929,634.90
Suma	2,242,187,576.02

1. Se detalla cada uno de los conceptos de los Ingresos de Gestión informando los montos totales de cada uno, armonizados con el Clasificador por Rubros de Ingresos.

Impuestos

Al 30 de septiembre de 2022 los ingresos provenientes de los impuestos que, en forma obligatoria fija el Estado a las personas físicas y morales sobre sus ingresos, establecidos en la Ley de Ingresos del Estado de Campeche en su artículo 1, están integrados por:

Concepto	Importe \$
Impuestos Sobre los Ingresos	21,515,780.00
Impuestos Sobre la Producción, el Consumo y las Transacciones	115,852,631.00
Impuestos Sobre Nóminas y Asimilables	1,088,090,559.00
Accesorios de Impuestos	6,787,804.00
Impuestos no Comprendidos en la Ley de Ingresos Vigente, Causados en Ejercicios Fiscales Anteriores Pendientes de Liquidación o Pago	29,015.00
Otros Impuestos	360,611,712.00
Suma	1,592,887,501.00

81



PODER EJECUTIVO DEL ESTADO DE CAMPECHE
Notas a los Estados Financieros
Del 1 de enero al 30 de septiembre de 2022

Derechos

Al 30 de septiembre de 2022 los ingresos provenientes de Derechos por uso o aprovechamiento de los bienes de dominio público, así como por recibir servicios que presta el Estado, establecidos en el artículo 1, apartado de Derechos de la Ley de Ingresos del Estado de Campeche, están integrados por:

Concepto	Importe \$
Derechos por el Uso, Goce, Aprovechamiento o Explotación de Bienes de Dominio Público	229,583,510.00
Derechos por Prestación de Servicios	208,307,757.68
Accesorios de Derechos	12,053,540.00
Suma	449,944,807.68

Productos

Al 30 de septiembre de 2022 los Ingresos provenientes de Productos derivados de contraprestaciones por los servicios que presta el Estado en sus funciones de derecho privado, así como de actividades que originan recursos que representan un aumento del efectivo, establecidos en el artículo 1, apartado de Productos de la Ley de Ingresos del Estado de Campeche, están integrados por:

Concepto	Importe \$
Intereses Financieros	140,130,163.41
Otros Productos	4,295,469.03
Suma	144,425,632.44

Aprovechamientos

Al 30 de septiembre de 2022 los ingresos provenientes de Aprovechamientos por funciones de derecho público distinto de las contribuciones, establecidos en el artículo 1, apartado de Aprovechamientos de la Ley de Ingresos del Estado de Campeche, están integrados por:

Concepto	Importe \$
Multas	4,055,485.33
Indemnizaciones	1,790,219.39
Reintegros	22,422,980.07
Aprovechamientos Provenientes de Obras Públicas	1,086,727.13
Accesorios de Aprovechamientos	9,459.00
Otros Aprovechamientos	25,564,763.98
Suma	54,929,634.90

91



PODER EJECUTIVO DEL ESTADO DE CAMPECHE
Notas a los Estados Financieros
Del 1 de enero al 30 de septiembre de 2022

Participaciones, Aportaciones, Convenios, Incentivos Derivados de la Colaboración Fiscal, Fondos Distintos de Aportaciones, Transferencias, Asignaciones, Subsidios y Subvenciones, y Pensiones y Jubilaciones

2. Este rubro se integra de la siguiente forma:

Concepto	Importe \$
Participaciones	6,554,674,623.58
Aportaciones	7,192,005,465.08
Convenios	1,715,242,949.54
Incentivos Derivados de la Colaboración Fiscal	132,093,141.66
Fondos Distintos de Aportaciones	359,686,388.00
Suma	15,953,702,567.86

Otros Ingresos y Beneficios

3. El rubro de Otros Ingresos y Beneficios Varios no tiene saldo al 30 de septiembre de 2022.

Gastos y Otras Pérdidas:

1. En lo relativo al Gasto y Otras Pérdidas, este ascendió a \$15,769,588,207.86 y en cumplimiento a la normatividad emitida por el Consejo Nacional de Armonización Contable, a continuación, se explican aquellas cuentas de gasto que en lo individual representan el 10% o más del gasto total, siendo las más representativas las siguientes:

% Sobre Gasto	Concepto	Importe \$
30.75	Servicios Personales	4,848,684,819.76
33.36	Transferencias al Resto del Sector Público	5,261,001,712.23
12.18	Participaciones	1,920,203,673.61

81



PODER EJECUTIVO DEL ESTADO DE CAMPECHE

Notas a los Estados Financieros

Del 1 de enero al 30 de septiembre de 2022

Detalle de los rubros mencionados anteriormente:

- Servicios Personales

Concepto	Importe \$
Remuneraciones al Personal de Carácter Permanente	2,811,763,300.10
Remuneraciones al Personal de Carácter Transitorio	45,416,251.73
Remuneraciones Adicionales y Especiales	999,156,480.04
Seguridad Social	659,171,241.14
Otras Prestaciones Sociales y Económicas	116,903,865.81
Pago de Estímulos a Servidores Públicos	216,273,680.94
Suma	4,848,684,819.76

- Transferencias al Resto del Sector Público:

Concepto	Importe \$
Transferencias a Entidades Paraestatales	5,261,001,712.23

- Participaciones

Concepto	Importe \$
Calakmul	76,936,079.38
Calkiní	82,655,763.50
Campeche	521,414,027.45
Candelaria	101,074,710.75
Carmen	502,810,309.04
Champotón	148,383,858.46
Dzitbalché	31,107,549.90
Escárcega	122,945,331.15
Hecelchakán	71,626,724.29
Hopelchén	94,422,196.84
Palizada	82,785,891.14
Seybaplaya	28,265,124.46
Tenabo	55,776,107.25
Suma	1,920,203,673.61

91



PODER EJECUTIVO DEL ESTADO DE CAMPECHE

Notas a los Estados Financieros

Del 1 de enero al 30 de septiembre de 2022

III) NOTAS AL ESTADO DE VARIACIÓN EN LA HACIENDA PÚBLICA

1. Las modificaciones al Patrimonio Contribuido se integran de la siguiente forma:

Aportaciones:

Concepto	Importe \$
Baja de Bienes	- 22,792,517.33

Donaciones de Capital:

Concepto	Importe \$
Bienes Inmuebles	17,058,350.76

Hacienda Pública / Patrimonio Generado

2. Los cambios en el patrimonio generado se derivan del traspaso del Resultado del Ejercicio a la cuenta de Resultados de Ejercicios Anteriores.

Concepto	Importe \$
Resultados del Ejercicio (Ahorro / Desahorro)	2,426,301,936.02
Resultados de Ejercicios Anteriores	8,852,870,141.73
Revalúos	750,408,485.34
Suma	12,029,580,563.09



PODER EJECUTIVO DEL ESTADO DE CAMPECHE
Notas a los Estados Financieros
Del 1 de enero al 30 de septiembre de 2022

IV) NOTAS AL ESTADO DE FLUJOS DE EFECTIVO

Se reflejan el origen y aplicación de los conceptos en flujos de efectivo por las actividades de: operación, inversión y financiamiento, las cuales se representan en Efectivo y Equivalentes.

De acuerdo a la reforma del Manual de Contabilidad Gubernamental publicado el 23 de diciembre de 2020, que entró en vigor a partir del 1 de enero del 2022; se modifican las cifras presentadas en el Estado de Flujos de Efectivo de los ingresos recaudados y los gastos pagados.

Efectivo y Equivalentes

1. Se presenta un comparativo del 1 de enero al 30 de septiembre de 2022 y el ejercicio anterior de las cuentas que integran el rubro de Efectivo y Equivalentes.

Concepto	2022	2021
Efectivo	165,056.00	165,200.00
Bancos/Tesorería	321,670,195.83	142,582,927.76
Inversiones Temporales (Hasta 3 meses)	3,052,308,247.78	958,658,390.10
Depósitos de Fondos de Terceros en Garantía y/o Administración	156,127,532.06	111,538,157.64
Suma	3,530,271,031.67	1,212,944,675.50

Detalle los Flujos de Efectivo de la aplicación por Actividades de Inversión 1 de enero al 30 de septiembre de 2022.

Concepto	Importe \$
Bienes Inmuebles, Infraestructura y Construcciones en Proceso	145,900,916.29
Mobiliario y Equipo de Administración	7,392,636.26
Mobiliario y Equipo Educacional y Recreativo	3,157,333.65
Equipo e Instrumental Médico y de Laboratorio	243,235.76
Vehículos y Equipo de Transporte	25,169,571.95
Equipo de Defensa y Seguridad	9,726,624.65
Maquinaria, Otros Equipos y Herramientas	26,383,103.93
Activos Intangibles	527,497.20
Otras Inversiones Financieras y Provisiones	19,557,939.05
Flujos Netos de Efectivo por Actividades de Inversión	238,058,858.74

01



PODER EJECUTIVO DEL ESTADO DE CAMPECHE

Notas a los Estados Financieros

Del 1 de enero al 30 de septiembre de 2022

2. Conciliación de los Flujos de Efectivo Netos de las Actividades de Operación y la cuenta de Ahorro/Desahorro.

Concepto	2022	2021
Resultados del Ejercicio Ahorro/Desahorro	2,426,301,936.02	803,931,218.59
<i>Movimientos de partidas (o rubros) que no afectan al efectivo.</i>		
Estimaciones, Depreciaciones, Deterioros Obsolescencia y Amortizaciones	105,542,652.83	162,238,630.70
Incremento en cuentas por pagar	7,774,331.68	0.00
Otros Gastos	0.00	4,952,981.35
Incremento en las cuentas por cobrar	- 153,239.00	0.00
<i>Movimientos de partidas (o rubros) por Actividades de Financiamiento</i>		
Intereses, Comisiones y Otros Gastos de la Deuda Pública	158,176,782.03	158,427,557.82
Flujos Netos de Efectivo por Actividades de Operación	2,697,642,463.56	1,129,550,388.46

V) CONCILIACIÓN ENTRE LOS INGRESOS PRESUPUESTARIOS Y CONTABLES, ASÍ COMO ENTRE LOS EGRESOS PRESUPUESTARIOS Y LOS GASTOS CONTABLES

PODER EJECUTIVO DEL ESTADO DE CAMPECHE Conciliación entre los Ingresos Presupuestarios y Contables correspondiente del 1 de enero al 31 de agosto de 2022 (Cifras en pesos)	
1. Total de Ingresos Presupuestarios	18,195,890,143.88
2. Más Ingresos Contables No Presupuestarios	0.00
2.1 Ingresos Financieros	0.00
2.2 Incremento por Variación de Inventarios	0.00
2.3 Disminución del Exceso de Estimaciones por Pérdida o Deterioro u Obsolescencia	0.00
2.4 Disminución del Exceso de Provisiones	0.00
2.5 Otros Ingresos y Beneficios Varios	0.00
2.6 Otros Ingresos Contables No Presupuestarios	0.00
3. Menos Ingresos Presupuestarios No Contables	0.00
3.1 Aprovechamientos Patrimoniales	0.00
3.2 Ingresos Derivados de Financiamientos	0.00
3.3 Otros Ingresos Presupuestarios No Contables	0.00
4. Total de Ingresos Contables	18,195,890,143.88

9/1



PODER EJECUTIVO DEL ESTADO DE CAMPECHE

Notas a los Estados Financieros

Del 1 de enero al 30 de septiembre de 2022

PODER EJECUTIVO DEL ESTADO DE CAMPECHE Conciliación entre los Egresos Presupuestarios y los Gastos Contables Correspondiente del 1 de enero al 30 de septiembre de 2022 (Cifras en pesos)	
1. Total de Egresos Presupuestarios	15,938,618,133.19
2. Menos Egresos Presupuestarios No Contables	274,572,578.16
2.1 Materias Primas y Materiales de Producción y Comercialización	0.00
2.2 Materiales y Suministros	0.00
2.3 Mobiliario y Equipo de Administración	7,392,636.26
2.4 Mobiliario y Equipo Educativo y Recreativo	3,157,333.65
2.5 Equipo e Instrumental Médico y de Laboratorio	243,235.76
2.6 Vehículos y Equipo de Transporte	25,169,571.95
2.7 Equipo de Defensa y Seguridad	9,726,624.65
2.8 Maquinaria, Otros Equipos y Herramientas	26,383,103.93
2.9 Activos Biológicos	0.00
2.10 Bienes Inmuebles	0.00
2.11 Activos Intangibles	527,497.20
2.12 Obra Pública en Bienes de Dominio Público	112,033,173.70
2.13 Obra Pública en Bienes Propios	29,999,524.80
2.14 Acciones y Participaciones de Capital	0.00
2.15 Compra de Títulos y Valores	0.00
2.16 Concesión de Préstamos	0.00
2.17 Inversiones en Fideicomisos, Mandatos y Otros Análogos	19,557,939.05
2.18 Provisiones para Contingencias y Otras Erogaciones Especiales	0.00
2.19 Amortización de la Deuda Pública	36,513,719.42
2.20 Adeudos de Ejercicios Fiscales Anteriores (ADEFAS)	0.00
2.21 Otros Egresos Presupuestarios No Contables	3,868,217.79
3. Más Gastos Contables No Presupuestarios	105,542,652.83
3.1 Estimaciones, Depreciaciones, Deterioros, Obsolescencia y Amortizaciones	105,542,652.83
3.2 Provisiones	0.00
3.3 Disminución de Inventarios	0.00
3.4 Aumento por Insuficiencia de Estimaciones por Pérdida o Deterioro u Obsolescencia	0.00
3.5 Aumento por Insuficiencia de Provisiones	0.00
3.6 Otros Gastos	0.00
3.7 Otros Gastos Contables No Presupuestarios	0.00
4. Total de Gastos Contables	15,769,588,207.86

01



PODER EJECUTIVO DEL ESTADO DE CAMPECHE
Notas a los Estados Financieros
Del 1 de enero al 30 de septiembre de 2022

b) NOTAS DE MEMORIA

Cuentas de Orden Contables y Presupuestarias

Se informa las cuentas de orden contable y cuentas de orden presupuestarias, considerando lo siguiente:

Contables:

- 1) El Poder Ejecutivo del Estado de Campeche no cuenta con valores en custodia de instrumentos.
- 2) El Poder Ejecutivo del Estado de Campeche no cuenta con emisiones de instrumentos.
- 3) El Poder Ejecutivo del Estado de Campeche no cuenta con contratos firmados de construcciones de inversión mediante proyectos para prestación de servicio (PPS) y similares.

Presupuestarias:

- 4) Al 30 de septiembre de 2022, las cuentas de orden presupuestarias presentan los siguientes saldos:

Cuentas de Ingresos:

Concepto	Importe \$
Ley de Ingresos Estimada	22,349,942,786.00
Ley de Ingresos por Ejecutar	5,593,795,231.58
Modificaciones a la Ley de Ingresos Estimada	1,439,742,589.46
Ley de Ingresos Devengada	153,239.00
Ley de Ingresos Recaudada	18,195,736,904.88

El saldo de la Ley de Ingresos devengada corresponde a créditos fiscales registrados de conformidad con el Acuerdo por el que se reforman y adicionan las Normas y Metodología para la Determinación de los Momentos Contables de los Ingresos publicado en el Diario Oficial de la Federación el 27 de septiembre de 2018, con vigencia a partir del 1º de enero de 2019: "El ingreso devengado es el momento contable que se realiza cuando existe jurídicamente el derecho de cobro... En el caso de resoluciones en firme (definitivas) se deberán reconocer cuando ocurre la notificación de la resolución."

01

**PODER EJECUTIVO DEL ESTADO DE CAMPECHE****Notas a los Estados Financieros****Del 1 de enero al 30 de septiembre de 2022****Cuentas de Egresos**

Concepto	Importe \$
Presupuesto de Egresos Aprobado	22,349,942,786.00
Presupuesto de Egresos por Ejercer	4,718,453,708.34
Modificaciones al Presupuesto de Egresos Aprobado	1,593,244,560.23
Presupuesto de Egresos Comprometido	3,286,115,504.70
Presupuesto de Egresos Ejercido	7,774,331.68
Presupuesto de Egresos Pagado	15,930,843,801.51

c) NOTAS DE GESTIÓN ADMINISTRATIVA**1. Introducción**

Los Estados Financieros de los entes públicos, proveen de información financiera a los principales usuarios de la misma, al Congreso y a los ciudadanos.

El objetivo del presente documento es la revelación del contexto y de los aspectos económicos-financieros más relevantes que influyeron en las decisiones del período, y que deberán ser considerados en la elaboración de los estados financieros para la mayor comprensión de los mismos y sus particularidades.

De esta manera, se informa y explica la respuesta del gobierno a las condiciones relacionadas con la información financiera de cada período de gestión; además, de exponer aquellas políticas que podrían afectar la toma de decisiones en períodos posteriores.

2. Panorama Económico y Financiero

Al cierre del ejercicio 2021 se dieron a conocer los resultados del ejercicio 2020, en el cual se refleja que el Producto Interno Bruto total a precios básicos resultó de 21'884,029 millones de pesos corrientes. Por su parte, el Estado contribuyó con una participación del 2.1 % de esta cifra según datos del INEGI, ubicándose en el Décimo Octavo lugar, descendiendo cinco posiciones con respecto al 2019.

En el periodo en cuestión, el Producto Interno Bruto total del Estado de Campeche registró una variación anual de -6.6% en términos reales en relación con 2019. Ubicando al Estado en el lugar veinticuatro en la medición por Entidad Federativa. Este resultado mantiene una tendencia a la baja del PIB del Estado, derivado de una actividad petrolera restringida. Este comportamiento se encuentra asociado principalmente al menor dinamismo que se ubica en el sector secundario y terciario de la entidad, cuya variación se ubicó en -6.6% y -7.2% respectivamente, al compararlo con el ejercicio 2019.

El entorno económico que se tuvo por la emergencia epidemiológica ha provocado un impacto en los ingresos estatales, la menor actividad económica ha generado una menor recaudación federal participable, provocando una disminución en los ingresos que recibe el Estado de Campeche por parte de la Federación en la forma de Participaciones federales y Aportaciones federales, entre otros. Por otro lado, la menor actividad económica estatal tuvo un impacto en los ingresos propios principalmente en aprovechamientos.

91



PODER EJECUTIVO DEL ESTADO DE CAMPECHE
Notas a los Estados Financieros
Del 1 de enero al 30 de septiembre de 2022

3. Autorización e Historia

El estado de Campeche surgió a la vida política en el año de 1862, mediante el decreto del 19 de febrero el presidente Benito Juárez lo reconoció como nueva entidad federativa. El decreto definitivo, tuvo el carácter de ratificación el 29 de abril de 1863. La primera Constitución Política del Estado de Campeche fue expedida por el Congreso Constituyente el 7 de junio de 1861, sancionada el día 30 del mismo mes y publicada solemnemente el 7 de agosto, con motivo del cuarto aniversario del movimiento político que produjo el nacimiento de Campeche como estado.

En esta constitución se estableció la división del poder público en Legislativo, Ejecutivo y Judicial, asimismo, el artículo 37 señaló que el Poder Ejecutivo sería popular directa, durando en su cargo cuatro años y en el artículo 38 los requisitos para ser Gobernador del Estado, al cual se facultó para crear dependencias que le auxilien en el despacho de los asuntos de su competencia.

El licenciado Pablo García Montilla, fue el primer gobernador campechano, entre otros cargos, Gobernador por voluntad de la Excelentísima Junta Gubernativa del Distrito de Campeche e Isla del Carmen del 18 de mayo de 1858 al 25 de marzo de 1862; Gobernador Constitucional del 26 de marzo de 1862 al 21 de enero de 1864 y Gobernador Constitucional del 15 de diciembre de 1867 al 1 de junio de 1870.

El 5 de febrero de 1917, se promulgó la Constitución Política de los Estados Unidos Mexicanos de 1917 en sustitución a la de 1857. Ante esto, la Constitución del Estado de Campeche fue también modificada, el nuevo texto fue publicado el 30 de julio de 1917.

El 7 de agosto de 1957 fue promulgada la tercera Constitución campechana, mejor conocida como Constitución Político-Social del Estado de Campeche.

El 29 de mayo de 1965 fue promulgada la actual Constitución Política del Estado de Campeche.

a) Fecha de creación del ente.

El 26 de octubre de 1979 se inscribe en el Registro Federal de Contribuyentes con la denominación social de Gobierno del Estado de Campeche, con base en la Ley Orgánica del Poder Ejecutivo publicada el 27 de septiembre de 1979.

Posteriormente, se realiza el cambio de denominación social el 8 de febrero de 2019 a Poder Ejecutivo del Estado de Campeche.

b) Principales cambios en su estructura.

Para organizar del Poder Ejecutivo desde la vigencia de la Constitución de 1965 se han expedido **cinco** leyes orgánicas:

- Ley Orgánica del Poder Ejecutivo del Estado de Campeche, 1979 se encontraba organizada por: Secretaría Particular del Gobernador; Secretaría de Gobierno; Secretaría de Finanzas; Secretaría de Desarrollo Industrial y Fomento Económico; Secretaría de Desarrollo Urbano y Obras Públicas; Secretaría de Recursos Humanos y Materiales; Procuraduría General de Justicia; Controlaría y Dirección de Relaciones Públicas, Difusión y Quejas.
- En 1985 es expedida la Ley Orgánica de la Administración Pública del Estado de Campeche, publicada el 22 de noviembre del mismo año; estaba integrada por: Secretaría de Gobierno; Secretaría de Finanzas; Secretaría de la Contraloría; Secretaría de Desarrollo Urbano, Comunicaciones y Obras Públicas; Secretaría de Desarrollo Económico; Secretaría de Salud; Procuraduría General de Justicia, y Oficialía Mayor.



PODER EJECUTIVO DEL ESTADO DE CAMPECHE

Notas a los Estados Financieros

Del 1 de enero al 30 de septiembre de 2022

- Ley Orgánica de la Administración Pública del Estado de Campeche publicada el 26 de octubre de 1991, el Poder Ejecutivo contaba con las siguientes dependencias: Secretaría de Gobierno; Secretaría de Desarrollo Social; Secretaría de Finanzas y Administración; Secretaría de la Contraloría; Secretaría de Fomento Industrial y Comercial; Secretaría de Desarrollo Rural; Secretaría de Pesca; Secretaría de Ecología; Secretaría de Educación, Cultura y Deporte; Secretaría de Salud; Secretaría de Obras Públicas y Comunicaciones; Secretaría de Turismo, y Procuraduría General de Justicia.
- La antepenúltima, Ley Orgánica de la Administración Pública del Estado de Campeche fue publicada el 14 de septiembre de 2009, en esta ley, el gobernador cuenta para el ejercicio de sus atribuciones y para el despacho de los asuntos administrativos, con las siguientes dependencias: Secretaría de Gobierno; Secretaría de Desarrollo Social; Secretaría de Finanzas y Administración; Secretaría de la Contraloría; Secretaría de Fomento Industrial y Comercial; Secretaría de Desarrollo Rural; Secretaría de Pesca; Secretaría de Ecología; Secretaría de Educación, Cultura y Deporte; Secretaría de Salud; Secretaría de Obras Públicas y Comunicaciones; Secretaría de Turismo; Secretaría de Seguridad Pública, y Procuraduría General de Justicia.
- Con el Decreto número 253 publicado del 14 de septiembre de 2021 en el Periódico Oficial del Estado de Campeche se expide la Ley Orgánica de la Administración Pública del Estado de Campeche, para entrar en vigor el 1 de enero de 2022, última reforma: Decreto 105, publicado en Periódico Oficial el 27 de julio de 2022.
- En esta ley la estructura de la administración Pública se divide en Centralizada y Paraestatal; la Administración Pública Centralizada se integra por las Secretarías y Dependencias, con sus respectivos órganos desconcentrados y, en su conjunto, se denominarán "Organismos Centralizados"; mientras que, la Administración Pública Paraestatal, se integra por los organismos descentralizados, las empresas de participación estatal y los fideicomisos públicos, a los que, en forma conjunta, se les denominará "Entidades Paraestatales".

4. Organización y Objeto Social

a) Objeto Social

La Ley Orgánica de la Administración Pública del Estado de Campeche vigente en el ejercicio 2022, establece en el artículo 5, Capítulo Primero Disposiciones Generales, lo siguiente:

"El ejercicio de la función pública se conducirá con respeto y apego a la legalidad, promoviendo el desarrollo democrático; el respeto a los derechos humanos, el derecho de acceso a la información pública, la transparencia y rendición de cuentas en las acciones de gobierno que realicen las dependencias y entidades de la administración pública estatal."

b) Principal Actividad

De acuerdo con el artículo 1 de la Ley Orgánica de la Administración Pública del Estado de Campeche, al Poder Ejecutivo del Estado de Campeche le corresponde la organización, funcionamiento y control de la Administración Pública del Estado de Campeche.

c) Ejercicio Fiscal

El ejercicio fiscal 2022 coincide con el año calendario, las cifras contenidas en los Estados Financieros y en estas notas, se presentan al 30 septiembre de 2022.

91



PODER EJECUTIVO DEL ESTADO DE CAMPECHE
Notas a los Estados Financieros
Del 1 de enero al 30 de septiembre de 2022

d) Régimen Jurídico

El Poder Ejecutivo del Gobierno del Estado de Campeche está regulado, entre otras, por lo siguientes leyes:

- Constitución de los Estados Unidos Mexicanos.
- Constitución Política del Estado de Campeche.
- Ley General de Contabilidad Gubernamental.
- Ley de Disciplina Financiera de las Entidades Federativas y los Municipios.
- Ley General de Transparencia y Acceso a la Información Pública.
- Ley General de Responsabilidades Administrativas.
- Ley del Impuesto sobre la Renta.
- Ley del Impuesto al Valor Agregado.
- Ley de Coordinación Fiscal.
- Ley del Seguro Social (IMSS).
- Ley Federal de Presupuesto y Responsabilidad Hacendaria.
- Ley de Adquisiciones, Arrendamientos y Servicios del Sector Público.
- Ley Monetaria de los Estados Unidos Mexicanos.
- Ley Orgánica de la Administración Pública del Estado de Campeche.
- Ley de la Administración Pública Paraestatal del Estado de Campeche.
- Ley de Disciplina Financiera y Responsabilidad Hacendaria del Estado de Campeche y sus Municipios.
- Ley de Coordinación Hacendaria del Estado de Campeche.
- Ley de Hacienda del Estado de Campeche.
- Ley del Sistema de Coordinación Fiscal del Estado de Campeche
- Ley de Contratos de Colaboración Público Privada para el Estado de Campeche.
- Ley de Planeación del Estado de Campeche.
- Ley de Adquisiciones, Arrendamientos y Prestación de Servicios Relacionados con Bienes Muebles del Estado de Campeche.
- Ley de Obras Públicas del Estado de Campeche.
- Ley Obligaciones, Financiamientos y Deuda Pública del Estado de Campeche y sus Municipios.
- Ley de los Trabajadores al Servicio del Gobierno del Estado de Campeche.
- Ley de Seguridad y Servicios Sociales de los Trabajadores del Estado de Campeche.
- Ley de Presupuesto de Egresos del Gobierno del Estado de Campeche para el Ejercicio Fiscal de 2022.
- Ley de Ingresos del Estado de Campeche para el Ejercicio Fiscal de 2022.
- Ley de Transparencia y Acceso a la Información Pública del Estado de Campeche.
- Ley de Desarrollo Social del Estado de Campeche.
- Ley de Bienes del Estado de Campeche y de sus Municipios.
- Ley de Firma Electrónica Avanzada y Uso de Medios Electrónicos del Estado de Campeche.
- Ley de Procedimiento Administrativo para el Estado y los Municipios de Campeche.
- Otras Disposiciones y Lineamientos Federales y Estatales.

e) Consideraciones fiscales del ente: revelar el tipo de contribuciones que esté obligado a pagar o retener

El Poder Ejecutivo del Estado de Campeche está inscrito como persona moral con fines no lucrativos, con las siguientes obligaciones:

- Entero de retenciones mensuales de Impuestos Sobre la Renta (ISR) por sueldos y salarios.



PODER EJECUTIVO DEL ESTADO DE CAMPECHE
Notas a los Estados Financieros
Del 1 de enero al 30 de septiembre de 2022

- Entero de retenciones mensuales de Impuestos Sobre la Renta (ISR) por sueldos y salarios.
- Declaración informativa anual de pagos y retenciones de Impuestos Sobre la Renta (ISR) por Servicios Profesionales.
- Declaración informativa anual de retenciones de Impuesto Sobre la Renta (ISR) por arrendamiento de Inmuebles.
- Presentar la declaración informativa mensual de proveedores.
- Entero de retenciones mensuales de Impuestos Sobre la Renta (ISR) por ingresos asimilados a salarios.

f) Estructura organizacional básica

El artículo 22 de la Ley Orgánica del Estado de Campeche menciona que, para el estudio, planeación y despacho de los asuntos, en los diversos ramos de la Administración Pública del Estado, el Poder Ejecutivo contará con las siguientes Secretarías y Dependencias:

A. Secretarías:

- I. Secretaría de Gobierno
- II. Secretaría de Administración y Finanzas
- III. Secretaría de Modernización Administrativa e Innovación Gubernamental
- IV. Secretaría de Educación
- V. Secretaría de Salud
- VI. Secretaría de Desarrollo Territorial, Urbano y Obras Públicas
- VII. Secretaría de Desarrollo Económico
- VIII. Secretaría de Desarrollo Agropecuario
- IX. Secretaría de Bienestar
- X. Secretaría de Inclusión
- XI. Secretaría de Medio Ambiente, Biodiversidad, Cambio Climático y Energía
- XII. Secretaría de Turismo
- XIII. Secretaría de Protección y Seguridad Ciudadana
- XIV. Secretaría de Protección Civil
- XV. Secretaría de la Contraloría

B. Dependencias:

- I. Consejería Jurídica
- II. Fiscalía General del Estado de Campeche.

g) Fideicomisos, mandatos y análogos de los cuales es fideicomitente o fideicomisario

En cumplimiento con lo establecido en el artículo 32 de la Ley General de Contabilidad Gubernamental (LGCG), los entes públicos deberán registrar en una cuenta de activo, los derechos patrimoniales que tengan en fideicomisos sin estructura orgánica, mandatos y contratos análogos. Asimismo, deberán registrar en una cuenta de activo la participación que tengan en el patrimonio o capital de las entidades de la administración pública paraestatal, así como de las empresas productivas del Estado.



PODER EJECUTIVO DEL ESTADO DE CAMPECHE
Notas a los Estados Financieros
Del 1 de enero al 30 de septiembre de 2022

Los fideicomisos del Poder Ejecutivo que se manejaron al 30 de septiembre de 2022 son los siguientes:

- Contrato de Fideicomiso No. 3089.- Construcción de un puente de jurisdicción federal ubicado en el Municipio de Carmen, Estado de Campeche;
- Fideicomiso de Administración y pago No. 205 del Puente de la Unidad; y
- Fideicomiso F/4111191 FONDECAM.

5. Bases de preparación de los Estados Financieros

Para la elaboración de los Estados Financieros del Poder Ejecutivo del Estado de Campeche se observa los siguiente:

- a) Los Estados Financieros se generan del Sistema Integral de Armonización Contable para el Poder Ejecutivo del Estado de Campeche (SIACAM) el cual cumple con las disposiciones en materia de contable para integrar el proceso de las diferentes áreas que componen la operación del Poder Ejecutivo emitidas en la Ley General de Contabilidad Gubernamental (LGCG), sus postulados básicos y las leyes aplicables en la materia, y los lineamientos emitidos por el Consejo Nacional de Armonización Contable (CONAC)
- b) La normatividad aplicada para el reconocimiento, valuación y revelación de los diferentes rubros de la información financiera, así como las bases de medición utilizadas para la elaboración de los estados financieros se generan a través del SIACAM, que lleva el registro de las operaciones considerando la base acumulativa, mediante el reconocimiento de costo histórico, se generan automáticamente y por única vez para la integración de la información presupuestaria y contable de las operaciones, conforme a los documentos emitidos por el Consejo Nacional de Armonización Contable (CONAC).
- c) Los Postulados Básicos de Contabilidad Gubernamental son los elementos fundamentales que configuran el sistema de contabilidad gubernamental de referencia general para uniformar los métodos, procedimientos y prácticas contables, tienen como objetivo sustentar técnicamente la contabilidad gubernamental, así como organizar la efectiva sistematización que permita la obtención de información veraz, clara y concisa, con la finalidad de proporcionar información oportuna, confiable y comparable para la toma de decisiones.

Los Postulados Básicos de la Contabilidad Gubernamental son:

- Sustancia Económica
 - Entes Públicos
 - Existencia Permanente
 - Revelación Suficiente
 - Importancia Relativa
 - Registro e Integración Presupuestaria
 - Consolidación de la Información Financiera
 - Devengo Contable
 - Valuación
 - Dualidad Económica
 - Consistencia
- d) Normatividad supletoria. Solo se recurrió a normatividad supletoria.

01



PODER EJECUTIVO DEL ESTADO DE CAMPECHE

Notas a los Estados Financieros

Del 1 de enero al 30 de septiembre de 2022

e) En observancia al artículo 52 de la Ley General de Contabilidad Gubernamental, el Poder Ejecutivo del Estado de Campeche tiene ya implementado la base del devengo y no se generaron nuevas políticas de reconocimiento ni se realizaron cambios en las políticas de clasificación y medición de las mismas, así como en su impacto en la información financiera.

6. Políticas significativas de contabilidad

Bajo esta temática las principales políticas contables que aplica la Secretaría de Administración y Finanzas son las siguientes:

a) Los estados financieros fueron preparados de conformidad con los criterios de contabilidad gubernamental emitidos por el CONAC, los cuales debido a que el Poder Ejecutivo del Estado de Campeche opera en un entorno económico no inflacionario, en la Cuenta Pública se presenta un análisis a la situación general de la economía durante el ejercicio que incluye la inflación y la información financiera contenida deflactada con base al Índice de Precios al Consumidor. Por lo que:

Activo, exceptuando los bienes muebles e inmuebles, Pasivo y Hacienda Pública no reconocen los efectos de la inflación.

Bienes muebles e inmuebles.

- Los bienes muebles e inmuebles se registran a su costo de adquisición, incluyendo el impuesto al valor agregado.
- La depreciación se calcula de forma anual, por el método de línea recta con base en la vida útil de los bienes muebles e inmuebles.

b) El Poder Ejecutivo del Estado de Campeche no realiza operaciones en el extranjero.

c) La inversión en acciones en empresas de participación Estatal se encuentra registrada a valor histórico.

d) Las Secretarías y Dependencias que forman el Poder Ejecutivo del Gobierno del Estado no cuentan con inventarios de mercancías para venta, por lo que no se cuenta con registro en almacenes.

e) Beneficios a empleados: El Instituto de Seguridad y Servicios Sociales de los Trabajadores del Estado de Campeche (ISSSTECAM) es el organismo descentralizado del Poder Ejecutivo encargado del cálculo de la reserva actuarial.

f) Provisiones: los estados financieros no presentan registro de creación o aumento de provisiones.

g) Reservas: Estados financieros no presentan registros de creación o aumento de reservas.

h) Al 30 de septiembre de 2022 no hubo movimiento en las cuentas de Cambios en Políticas Contables y Cambios por Errores Contables de la Hacienda Pública/Patrimonio Generado.

i) Reclasificaciones: No se realizaron movimientos entre cuentas por efectos de cambios en los tipos de operaciones al 30 de septiembre de 2022.

j) No hay depuraciones y cancelaciones de saldos significativas a informar.



PODER EJECUTIVO DEL ESTADO DE CAMPECHE
Notas a los Estados Financieros
Del 1 de enero al 30 de septiembre de 2022

7. Posición en Moneda Extranjera y Protección por Riesgo Cambiario

- a) Activos en moneda extranjera.
- b) Pasivos en moneda extranjera.
- c) Posición en moneda extranjera.
- d) Tipo de cambio.
- e) Equivalente en moneda nacional.

El Poder Ejecutivo del Estado de Campeche no tiene operaciones en moneda extranjera en los rubros de activo y pasivo.

8. Reporte Analítico del Activo

- a) Para la determinación de la depreciación de los bienes muebles, se aplicaron los porcentajes establecidos en el documento: "Parámetros de Estimación de Vida Útil" publicado en el Diario Oficial de la Federación el 15 de agosto de 2012 por el Consejo Nacional de Armonización Contable.

Nombre de la cuenta	Método	Tasa de Depreciación
Terrenos	S/Registros Contables	
Viviendas	S/Registros Contables	
Edificios no Habitacionales	S/Registros Contables	
Construcciones en Proceso en Bienes de Dominio Público	No aplica	
Construcciones en Proceso en Bienes Propios	No Aplica	
Otros Bienes Inmuebles	S/Registros Contables	
Mobiliario y Equipo de Administración	Línea recta	10% y 33%
Mobiliario y Equipo Educativo y Recreativo	Línea recta	33% y 20%
Equipo e Instrumental Médico y de Laboratorio	Línea recta	20%
Vehículos y Equipo de Transporte	Línea recta	20%
Equipo de Defensa y Seguridad	S/Registros Contables	
Maquinaria, Otros Equipos y Herramientas	Línea recta	10%
Colecciones, Obras de Arte y Objetos Valiosos	S/Registros Contables	
Activos Biológicos	Línea recta	20%

- b) Al 30 de septiembre de 2022 no se realizaron cambios en el porcentaje de depreciación o valor residual de los activos.
- c) No hay gastos capitalizados, tanto financieros como de investigación y desarrollo, al cierre del mes de septiembre de 2022.
- d) Las inversiones financieras no presentan un riesgo por tipo de cambio o tipo de interés, ya que todas están pactadas en moneda nacional y a tasa fija, por lo que se conocen las condiciones de pago.
- e) Valor activado en el ejercicio de los bienes construidos por la entidad.



PODER EJECUTIVO DEL ESTADO DE CAMPECHE
Notas a los Estados Financieros
Del 1 de enero al 30 de septiembre de 2022

Al 30 de septiembre de 2022 se registraron transferencias de la cuenta de activo Construcciones en Proceso en Bienes de Dominio Público por \$655'034,259.65 y de Construcciones en Proceso en Bienes Propios por \$3'696,433.58 a la cuenta de Hacienda Pública/Patrimonio Generado Obra Pública no Capitalizable de Ejercicios Anteriores; así como, de Construcciones en Proceso en Bienes Propios por \$24'858,348.92 a las cuentas de Edificios no residenciales y locales, y Terrenos.

f) No hay circunstancias de carácter significativo que afecten el activo, tales como bienes en garantía, señalados en embargos, litigios, títulos de inversiones entregados en garantías, baja significativa del valor de inversiones financieras, etc. que informar.

g) No se realizaron desmantelamiento de activos al 30 de septiembre de 2022.

h) La Secretaría de Administración y Finanzas del Poder Ejecutivo conduce la política inmobiliaria y mobiliaria de la administración pública estatal y ejerce las facultades que en materia de bienes muebles e inmuebles le confieren la Ley de Bienes del Estado de Campeche y de sus Municipios, así como el Reglamento de Bienes Muebles de la propiedad del Estado de Campeche y para asegurar la administración, operación, conservación y mantenimiento de los bienes muebles e inmuebles propiedad o en posesión del Estado cuando no estén asignados a alguna entidad paraestatal y lleva su inventario general correspondiente, así como coordina los actos jurídicos relacionados con la propiedad del Estado.

Cabe mencionar que no hay variaciones significativas que informar en el activo por: Inversiones en valores; Patrimonio de Organismos descentralizados de Control Presupuestario Indirecto; Inversiones en empresas de participación mayoritaria; Inversiones en empresas de participación minoritaria; y, en el Patrimonio de organismos descentralizados de control presupuestario directo.

9. Fideicomisos, Mandatos y Análogos

Ramo Administrativo	Nombre del Fideicomiso
Fideicomiso Público	Fideicomiso de Inversión del 2% Sobre Nóminas del Estado de Campeche
Fideicomiso Público	Fondo Campeche
	Fondo Estatal de Fomento Industrial del Estado de Campeche (FEFICAM)
Secretaría de Desarrollo Agropecuario	Fondo de Fomento Agropecuario del Estado de Campeche
Secretaría de Administración y Finanzas	Construcción, administración y pago del Puente La Unidad
Secretaría de Protección Civil	Fondo de Desastres Naturales del Estado de Campeche (FONDENCAM)

10. Reporte de la Recaudación

Los Ingresos del Poder Ejecutivo del Estado de Campeche provienen de Fuentes Locales, Fuentes de Origen Federal y Financiamientos; las Fuentes Locales se refieren a los: Impuestos, Derechos, Productos y Aprovechamientos y las Fuentes de Origen Federal se refieren a: Participaciones, Fondo de Aportaciones Federales, Convenios, Incentivos de Derivados de la Colaboración Fiscal y Fondos Distintos de Aportaciones.

91



PODER EJECUTIVO DEL ESTADO DE CAMPECHE
Notas a los Estados Financieros
Del 1 de enero al 30 de septiembre de 2022

- a) Análisis del comportamiento de la recaudación correspondiente al Poder Ejecutivo del Gobierno del Estado de Campeche:

Tipo de Ingreso	Estimado	Devengado	Por Recaudar
Recursos de Fuentes Locales	2,150,714,544.00	2,242,187,576.02	-91,473,032.02
Recursos Federales	20,199,228,242.00	15,953,702,567.86	4,245,525,674.14
Financiamientos	0.00	0.00	0.00
Total	22,349,942,786.00	18,195,890,143.88	4,154,052,642.12

- b) Proyección de la recaudación e ingresos en el mediano plazo:

Tipo de Ingreso	2023	2024	2025	2026	2027
Recursos de Fuentes Locales	2,379,846,315.00	2,544,128,021.00	2,767,537,675.00	3,090,547,037.00	3,308,202,020.00
Recursos Federal	21,155,478,351.00	22,171,643,538.00	23,231,285,014.00	24,290,227,532.00	25,345,372,778.00
Financiamiento	0.00	0.00	0.00	0.00	0.00
Total	23,535,324,666.00	24,715,771,560.00	25,998,822,689.00	27,380,774,569.00	28,653,574,798.00

11. Información sobre la Deuda y el Reporte Analítico de la Deuda

Respecto a este tipo de obligaciones financieras, se señala que, la deuda pública directa, continúa situándose en los niveles más bajos de endeudamiento con relación a las demás entidades federativas del país, favorecido por la contratación responsable y transparente de la deuda pública, lo que ha contribuido a no poner en riesgo los flujos de efectivo y en consecuencia a mantener el equilibrio financiero del Estado, cumpliendo en todo momento con los límites de endeudamiento previstos en la Ley de Disciplina Financiera de las Entidades Federativas y los Municipios.

12. Calificaciones otorgadas

Las agencias privadas expresan su opinión con base al seguimiento y a la revisión de la información financiera emitiendo la capacidad de pago del emisor en tiempo y forma, la función principal del reporte es la de informar al inversionista sobre la excelente o baja disposición que tiene un emisor de cumplir con sus compromisos de pago a corto y largo plazo, así como de las obligaciones de deuda, evaluando su puntualidad o riesgo relativo de incumplimiento.

Las calificaciones que le han otorgado al Gobierno del Estado; son las siguientes: Fitch Ratings calificó de A+(mex), perspectiva estable, S&P Global Ratings de mxA+, perspectiva estable y HR Ratings determina una calificación de HR AA, perspectiva estable.

Con estas opiniones, consideran al Estado de Campeche con capacidad Sólida para cumplir con los compromisos financieros y una posible inexistencia de riesgos.

13. Proceso de Mejora

La Secretaría de Administración y Finanzas con el fin de regular las disposiciones presupuestarias y administrativas para la aplicación y seguimiento del ejercicio del Presupuesto de Egresos y fortalecer la transparencia en la rendición de cuentas, a través de controles automatizados en la gestión y uso de los recursos públicos se establece cada año los siguientes manuales:



PODER EJECUTIVO DEL ESTADO DE CAMPECHE
Notas a los Estados Financieros
Del 1 de enero al 30 de septiembre de 2022

- Manual de Normas y Procedimientos del Ejercicio del Presupuesto 2022.
- Manual de Programación y Presupuestación 2022.

A partir del cambio de administración de septiembre de 2021, se han generado diversos mecanismos de control a efecto de fortalecer los ya existentes; como es el caso de: Obras en Proceso.

Obras en Proceso: se han realizado conciliaciones con los ejecutores de las obras sobre la información registrada en años anteriores a 2021, solicitando documentación como finiquitos o actas entrega recepción para la depuración de la cuenta de construcciones en proceso en bienes del dominio público y bienes propios. A la fecha, se ha recibido información correspondiente a bienes del dominio público, transferencias a municipios o que se refieren a mantenimientos, de las cuales se realizó el registro correspondiente por \$658,730,693 pesos afectando la cuenta de resultados de ejercicios anteriores, mientras que en las que corresponden a construcciones en bienes propios por \$24,858,349 pesos incrementando el activo Edificios no residenciales y locales, y Terrenos.

14. Información por Segmentos

No se considera necesario revelar información financiera de manera segmentada.

15. Eventos Posteriores al Cierre


No existen eventos posteriores al cierre que afecten los Estados Financieros.

16. Partes Relacionadas

No existen partes relacionadas que pudieran ejercer influencia significativa sobre la toma de decisiones financieras y operativas.

Bajo protesta de decir verdad declaramos que los Estados Financieros y sus Notas, son razonablemente correctos y son responsabilidad del emisor.


Jezrael Isaac Larracilla Pérez
Secretario de Administración y Finanzas


C.P. José Gerardo Olvera Rivas
Tesorero de la Secretaría de Administración y Finanzas



PODER EJECUTIVO DEL ESTADO DE CAMPECHE
Estado Analítico del Activo
Del 1 de enero al 30 de septiembre de 2022
(Cifras en pesos)



CAMPECHE
GOBIERNO DE TODOS

Concepto	Saldo Inicial 1	Cargos del Periodo 2	Abonos del Periodo 3	Saldo Final 4=(1+2-3)	Variación del Periodo (4-1)
ACTIVO	15,928,045,766.23	1,036,391,134,601.92	1,034,469,110,903.33	17,850,069,464.82	1,922,023,698.59
Activo Circulante	1,278,722,076.54	1,034,704,756,283.94	1,032,373,162,116.25	3,610,316,244.23	2,331,594,167.69
Efectivo y Equivalentes	1,212,944,675.50	1,015,438,559,321.17	1,013,121,232,965.00	3,530,271,031.67	2,317,326,356.17
Derechos a Recibir Efectivo o Equivalentes	60,879,907.59	19,206,929,664.86	19,230,877,056.89	36,932,515.56	-23,947,392.03
Derechos a Recibir Bienes o Servicios	4,528,748.45	59,267,297.91	21,052,094.36	42,743,952.00	38,215,203.55
Inventarios	0.00	0.00	0.00	0.00	0.00
Almacenes	0.00	0.00	0.00	0.00	0.00
Estimación por Pérdida o Deterioro de Activos Circulantes	0.00	0.00	0.00	0.00	0.00
Otros Activos Circulantes	368,745.00	0.00	0.00	368,745.00	0.00
Activo No Circulante	14,649,323,689.69	1,686,378,317.98	2,095,948,787.08	14,239,753,220.59	-409,570,469.10
Inversiones Financieras a Largo Plazo	97,622,992.08	19,557,939.05	0.00	117,180,931.13	19,557,939.05
Derechos a Recibir Efectivo o Equivalentes a Largo Plazo	162,763,918.88	1,190,176,491.55	1,186,333,176.62	166,607,233.81	3,843,314.93
Bienes Inmuebles, Infraestructura y Construcciones en Proceso	13,900,121,379.49	370,548,567.37	773,578,600.13	13,497,091,346.73	-403,030,032.76
Bienes Muebles	1,594,224,824.37	86,840,691.41	43,810,369.02	1,637,255,146.76	43,030,322.39
Activos Intangibles	92,366,214.40	527,497.20	3,672,269.19	89,221,442.41	-3,144,771.99
Depreciación, Deterioro y Amortización Acumulada de Bienes	-1,197,775,639.53	18,727,131.40	88,554,372.12	-1,267,602,880.25	-69,827,240.72
Activos Diferidos	0.00	0.00	0.00	0.00	0.00
Estimación por Pérdida o Deterioro de Activos no Circulantes	0.00	0.00	0.00	0.00	0.00
Otros Activos no Circulantes	0.00	0.00	0.00	0.00	0.00

Bajo protesta de decir verdad declaramos que los Estados Financieros y sus Notas, son razonablemente correctos y son responsabilidad del emisor

Jezrael Isaac Larracilla Pérez
Secretario de Administración y Finanzas

C.P. José Gerardo Olvera Rivas
Tesorero de la Secretaría de Administración y Finanzas




PODER EJECUTIVO DEL ESTADO DE CAMPECHE
Estado Analítico de la Deuda y Otros Pasivos
Del 1 de enero al 30 de septiembre de 2022
(Cifras en pesos)




CAMPECHE
GOBIERNO DE TODOS

Denominación de las Deudas	Moneda de Contratación	Institución o País Acreedor	Saldo Inicial del Período	Saldo Final del Período
DEUDA PÚBLICA				
Corto Plazo				
Deuda Interna			49,584,189.38	55,216,726.47
Instituciones de Crédito			49,584,189.38	55,216,726.47
Títulos y Valores			0.00	0.00
Arrendamientos Financieros			0.00	0.00
Deuda Externa			0.00	0.00
Organismos Financieros Internacionales			0.00	0.00
Deuda Bilateral			0.00	0.00
Títulos y Valores			0.00	0.00
Arrendamientos Financieros			0.00	0.00
Subtotal a Corto Plazo			49,584,189.38	55,216,726.47
Largo Plazo				
Deuda Interna			2,207,137,578.54	2,164,991,322.03
Instituciones de Crédito			2,207,137,578.54	2,164,991,322.03
Títulos y Valores			0.00	0.00
Arrendamientos Financieros			0.00	0.00
Deuda Externa			0.00	0.00
Organismos Financieros Internacionales			0.00	0.00
Deuda Bilateral			0.00	0.00
Títulos y Valores			0.00	0.00
Arrendamientos Financieros			0.00	0.00
Subtotal a Largo Plazo			2,207,137,578.54	2,164,991,322.03
Otros Pasivos			214,960,373.37	267,609,583.45
Total Deuda y Otros Pasivos			2,471,682,141.29	2,487,817,631.95

Bajo protesta de decir verdad declaramos que los Estados Financieros y sus Notas, son razonablemente correctos y son responsabilidad del emisor


Jezrael Isaac Larracilla Pérez
Secretario de Administración y Finanzas


C.P. José Gerardo Olvera Rivas
Tesorero de la Secretaría de Administración y Finanzas



PODER EJECUTIVO DEL ESTADO DE CAMPECHE
ESTADO ANALÍTICO DE INGRESOS
DEL 1 DE ENERO AL 30 DE SEPTIEMBRE DE 2022



CAMPECHE
GOBIERNO DE TODOS

RUBRO DE INGRESOS	INGRESO					DIFERENCIA (6=5-1)
	ESTIMADO	AMPLIACIONES Y REDUCCIONES	MODIFICADO	DEVENGADO	RECAUDADO	
	(1)	(2)	(3=1+2)	(4)	(5)	
Impuestos	1,667,820,079.00	0.00	1,667,820,079.00	1,592,887,501.00	1,592,856,710.00	-74,963,369.00
Cuotas y Aportaciones de Seguridad Social	0.00	0.00	0.00	0.00	0.00	0.00
Contribuciones de Mejoras	0.00	0.00	0.00	0.00	0.00	0.00
Derechos	451,544,046.00	0.00	451,544,046.00	449,944,807.68	449,943,381.68	-1,600,664.32
Productos	17,998,246.00	126,430,349.98	144,428,595.98	144,425,632.44	144,425,632.44	126,427,386.44
Aprovechamientos	13,352,173.00	41,579,597.70	54,931,770.70	54,929,634.90	54,808,612.90	41,456,439.90
Ingresos por Venta de Bienes, Prestación de Servicios y Otros Ingresos	0.00	0.00	0.00	0.00	0.00	0.00
Participaciones, Aportaciones, Convenios, Incentivos Derivados de la Colaboración Fiscal y Fondos Distintos de Aportaciones	20,199,228,242.00	1,271,732,641.78	21,470,960,883.78	15,953,702,567.86	15,953,702,567.86	-4,245,525,674.14
Transferencias, Asignaciones, Subsidios y Subvenciones, y Pensiones y Jubilaciones	0.00	0.00	0.00	0.00	0.00	0.00
Ingresos Derivados de Financiamientos	0.00	0.00	0.00	0.00	0.00	0.00
TOTAL	22,349,942,786.00	1,439,742,589.46	23,789,685,375.46	18,195,890,143.88	18,195,736,904.88	-4,154,205,881.12

Ingresos Excedentes

0.00

ESTADO ANALÍTICO DE INGRESOS POR FUENTE DE FINANCIAMIENTO	INGRESO					DIFERENCIA (6=5-1)
	ESTIMADO	AMPLIACIONES Y REDUCCIONES	MODIFICADO	DEVENGADO	RECAUDADO	
	(1)	(2)	(3=1+2)	(4)	(5)	
Ingresos del Poder Ejecutivo, Federal o Estatal y de los Municipios	22,349,942,786.00	1,439,742,589.46	23,789,685,375.46	18,195,890,143.88	18,195,736,904.88	-4,154,205,881.12
Impuestos	1,667,820,079.00	0.00	1,667,820,079.00	1,592,887,501.00	1,592,856,710.00	-74,963,369.00
Cuotas y Aportaciones de Seguridad Social	0.00	0.00	0.00	0.00	0.00	0.00
Contribuciones de Mejoras	0.00	0.00	0.00	0.00	0.00	0.00
Derechos	451,544,046.00	0.00	451,544,046.00	449,944,807.68	449,943,381.68	-1,600,664.32
Productos	17,998,246.00	126,430,349.98	144,428,595.98	144,425,632.44	144,425,632.44	126,427,386.44
Aprovechamientos	13,352,173.00	41,579,597.70	54,931,770.70	54,929,634.90	54,808,612.90	41,456,439.90
Participaciones, Aportaciones, Convenios, Incentivos Derivados de la Colaboración Fiscal y Fondos Distintos de Aportaciones	20,199,228,242.00	1,271,732,641.78	21,470,960,883.78	15,953,702,567.86	15,953,702,567.86	-4,245,525,674.14
Transferencias, Asignaciones, Subsidios y Subvenciones, y Pensiones y Jubilaciones	0.00	0.00	0.00	0.00	0.00	0.00
Ingresos de los Entes Públicos de los Poderes Legislativo y Judicial, de los Órganos Autónomos y del Sector Paraestatal o Paramunicipal, así como de las Empresas Productivas del Estado	0.00	0.00	0.00	0.00	0.00	0.00
Cuotas y Aportaciones de Seguridad Social	0.00	0.00	0.00	0.00	0.00	0.00
Productos	0.00	0.00	0.00	0.00	0.00	0.00
Ingresos por Venta de Bienes, Prestación de Servicios y Otros Ingresos	0.00	0.00	0.00	0.00	0.00	0.00
Transferencias, Asignaciones, Subsidios y Subvenciones, y Pensiones y Jubilaciones	0.00	0.00	0.00	0.00	0.00	0.00
Ingresos Derivados de Financiamientos	0.00	0.00	0.00	0.00	0.00	0.00
Ingresos Derivados de Financiamientos	0.00	0.00	0.00	0.00	0.00	0.00
TOTAL	22,349,942,786.00	1,439,742,589.46	23,789,685,375.46	18,195,890,143.88	18,195,736,904.88	-4,154,205,881.12

Ingresos Excedentes

0.00

C.P. INIGO YÁÑEZ AVILÉS

ADMINISTRADOR GENERAL DEL SERVICIO DE ADMINISTRACIÓN FISCAL DEL ESTADO DE CAMPECHE

C.P. JOSÉ GERARDO OLVERA RIVAS

TESORERO DE LA SECRETARÍA DE ADMINISTRACIÓN Y FINANZAS

JEZRAEL ISAAC BARBACILLA PÉREZ

SECRETARIO DE ADMINISTRACIÓN Y FINANZAS



PODER EJECUTIVO DEL ESTADO DE CAMPECHE
Estado Analítico del Ejercicio del Presupuesto de Egresos
Clasificación Administrativa
Del 01/01/2022 al 30/09/2022



CAMPECHE
GOBIERNO DE TODOS

Concepto	Egresos					Subejercicio
	Aprobado	Ampliaciones/ (Reducciones)	Modificado	Devengado	Pagado	
	1	2	3 = (1 + 2)	4	5	
COORDINACIÓN GENERAL DE LA OFICINA DE LA GOBERNADORA O DEL GOBERNADOR DEL ESTADO	177,822,899.00	30,570,619.08	208,393,518.08	115,150,502.66	114,995,867.62	93,243,015.42
SECRETARÍA DE GOBIERNO	575,923,938.00	(81,669,334.66)	494,254,603.34	268,838,509.15	268,425,377.34	225,416,094.19
SECRETARÍA DE ADMINISTRACIÓN Y FINANZAS	667,959,852.00	(42,768,318.02)	625,191,533.98	261,817,880.86	261,359,839.82	363,373,653.12
SECRETARÍA DE MODERNIZACIÓN ADMINISTRATIVA E INNOVACIÓN GUBERNAMENTAL	93,928,779.00	27,371,418.05	121,300,197.05	44,267,099.78	44,172,846.77	77,033,097.27
SECRETARÍA DE EDUCACIÓN	5,433,077,109.00	77,034,985.15	5,510,112,094.15	3,820,189,615.26	3,819,344,424.10	1,689,922,478.89
SECRETARÍA DE SALUD	298,897,055.00	(1,740,681.72)	297,156,373.28	189,664,232.61	189,304,391.50	107,492,140.67
SECRETARÍA DE DESARROLLO TERRITORIAL, URBANO Y OBRAS PÚBLICAS	751,480,825.00	78,907,095.64	830,387,920.64	236,775,323.49	236,530,753.21	593,612,597.15
SECRETARÍA DE DESARROLLO ECONÓMICO	92,773,233.00	(71,934.19)	92,701,298.81	26,524,216.99	26,458,648.06	66,177,081.82
SECRETARÍA DE DESARROLLO AGROPECUARIO	194,314,807.00	37,762,105.05	232,076,912.05	131,799,262.21	131,694,265.72	100,277,649.84
SECRETARÍA DE BIENESTAR	242,112,212.00	(31,518,605.69)	210,593,606.31	101,014,692.16	100,895,146.48	109,578,914.15
SECRETARÍA DE INCLUSIÓN	24,329,275.00	1,017,084.02	25,346,359.02	9,319,814.74	9,295,815.70	16,026,544.28
SECRETARÍA DE MEDIO AMBIENTE, BIODIVERSIDAD, CAMBIO CLIMÁTICO Y ENERGÍA	170,002,765.00	1,536,394.87	171,539,159.87	57,023,958.17	56,982,612.91	114,515,201.70
SECRETARÍA DE TURISMO	69,649,900.00	444,153.01	70,094,053.01	41,330,469.72	41,273,701.61	28,763,583.29
SECRETARÍA DE PROTECCIÓN Y SEGURIDAD CIUDADANA	684,032,050.00	167,196,861.75	851,228,911.75	459,744,872.29	458,855,332.97	391,484,039.46
SECRETARÍA DE PROTECCIÓN CIVIL	120,271,455.00	(1,769,372.64)	118,502,082.36	49,472,324.72	49,403,956.30	69,029,757.64
CONSEJERÍA JURÍDICA	34,952,379.00	530,710.18	35,483,089.18	16,840,416.60	16,817,783.94	18,642,672.58
SECRETARÍA DE LA CONTRALORÍA	71,130,029.00	1,797,249.95	72,927,278.95	48,332,464.03	48,238,156.35	24,594,814.92
FISCALÍA GENERAL DEL ESTADO DE CAMPECHE	454,918,284.00	(1,401,524.33)	453,516,759.67	235,813,114.49	235,244,186.26	217,703,645.18
PROVISIONES DEL ESTADO	169,916,369.00	0.00	169,916,369.00	0.00	0.00	169,916,369.00
DEUDA PÚBLICA	273,144,349.00	17,972,171.08	291,116,520.08	194,690,501.45	194,690,501.45	96,426,018.63
PODER LEGISLATIVO	247,532,125.00	1,814,838.85	249,346,963.85	187,757,754.85	187,757,754.85	61,589,209.00
PODER JUDICIAL	329,565,020.00	5,700,000.00	335,265,020.00	245,164,339.00	245,164,339.00	90,100,681.00
ÓRGANOS AUTÓNOMOS	276,083,515.00	33,122,162.35	309,205,677.35	228,816,637.60	228,816,637.60	80,389,039.75
ORGANISMOS PÚBLICOS DESCENTRALIZADOS	6,351,682,430.00	1,074,000,809.66	7,425,683,239.66	5,261,001,712.23	5,258,353,043.82	2,164,681,527.43
FIDEICOMISOS PÚBLICOS	47,151,000.00	55,670,057.41	102,821,057.41	80,885,904.95	80,885,904.95	21,935,152.46
PARTICIPACIONES Y TRANSFERENCIAS A MUNICIPIOS	4,497,291,132.00	148,991,517.04	4,646,282,649.04	3,626,382,513.18	3,625,882,513.18	1,019,900,135.86
TOTAL DEL GASTO	22,349,942,786.00	1,600,500,461.89	23,950,443,247.89	15,938,618,133.19	15,930,843,801.51	8,011,825,114.70

Bajo Protesta de decir verdad declaramos que los Estados Financieros y sus notas, son razonablemente correctos y son responsabilidad del emisor

1

Jezrael Isaac Larracilla Pérez
Secretario de Administración y Finanzas

9

C.P. Alicia de Fátima Crisanty Villarino
Subsecretaria de Programación y Presupuesto




PODER EJECUTIVO DEL ESTADO DE CAMPECHE
Estado Analítico del Ejercicio del Presupuesto de Egresos
Clasificación Administrativa
Del 01/01/2022 al 30/09/2022



CAMPECHE
GOBIERNO DE TODOS

Concepto	Egresos					Subejercicio
	Aprobado	Ampliaciones/ (Reducciones)	Modificado	Devengado	Pagado	
	1	2	3 = (1 + 2)	4	5	
PODER EJECUTIVO	21,496,762,126.00	1,559,863,460.69	23,056,625,586.69	15,276,879,401.74	15,269,105,070.06	7,779,746,184.95
PODER LEGISLATIVO	247,532,125.00	1,814,838.85	249,346,963.85	187,757,754.85	187,757,754.85	61,589,209.00
PODER JUDICIAL	329,565,020.00	5,700,000.00	335,265,020.00	245,164,339.00	245,164,339.00	90,100,681.00
ORGANOS AUTONOMOS	276,083,515.00	33,122,162.35	309,205,677.35	228,816,637.60	228,816,637.60	80,389,039.75
TOTAL DEL GASTO	22,349,942,786.00	1,600,500,461.89	23,950,443,247.89	15,938,618,133.19	15,930,843,801.51	8,011,825,114.70

Bajo Protesta de decir verdad declaramos que los Estados Financieros y sus notas, son razonablemente correctos y son responsabilidad del emisor


Jezrael Isaac Larracilla Pérez
Secretario de Administración y Finanzas


C.P. Alicia de Fátima Crisanty Villarino
Subsecretaria de Programación y Presupuesto





PODER EJECUTIVO DEL ESTADO DE CAMPECHE
Estado Analítico del Ejercicio del Presupuesto de Egresos
Clasificación Administrativa
Del 01/01/2022 al 30/09/2022



Concepto	Egresos					Subejercicio
	Aprobado	Ampliaciones/ (Reducciones)	Modificado	Devengado	Pagado	
	1	2	3 = (1 + 2)	4	5	
ENTIDADES PARAESTATALES Y FIDEICOMISOS NO EMPRESARIALES Y NO FINANCIEROS	6,398,833,430.00	1,129,670,867.07	7,528,504,297.07	5,341,887,617.18	5,339,238,948.77	2,186,616,679.89
INSTITUCIONES PÚBLICAS DE SEGURIDAD SOCIAL	0.00	0.00	0.00	0.00	0.00	0.00
ENTIDADES PARAESTATALES EMPRESARIALES NO FINANCIERAS CON PARTICIPACIÓN ESTATAL MAYORITARIA	0.00	0.00	0.00	0.00	0.00	0.00
FIDEICOMISOS EMPRESARIALES NO FINANCIEROS CON PARTICIPACIÓN ESTATAL MAYORITARIA	0.00	0.00	0.00	0.00	0.00	0.00
ENTIDADES PARAESTATALES EMPRESARIALES FINANCIERAS MONETARIAS CON PARTICIPACION ESTATAL MAYORITARIA	0.00	0.00	0.00	0.00	0.00	0.00
ENTIDADES PARAESTATALES EMPRESARIALES FINANCIERAS NO MONETARIAS CON PARTICIPACION ESTATAL MAYORITARIA	0.00	0.00	0.00	0.00	0.00	0.00
FIDEICOMISOS FINANCIEROS PUBLICOS CON PARTICIPACION ESTATAL MAYORITARIA	0.00	0.00	0.00	0.00	0.00	0.00
TOTAL DEL GASTO	6,398,833,430.00	1,129,670,867.07	7,528,504,297.07	5,341,887,617.18	5,339,238,948.77	2,186,616,679.89

Bajo Protesta de decir verdad declaramos que los Estados Financieros y sus notas, son razonablemente correctos y son responsabilidad del emisor


Jezrael Isaac Larracilla Pérez
Secretario de Administración y Finanzas


C.P. Alicia de Fátima Crisanty Villarino
Subsecretaria de Programación y Presupuesto




PODER EJECUTIVO DEL ESTADO DE CAMPECHE
Estado Analítico del Ejercicio del Presupuesto de Egresos
Clasificación Económica (por Tipo de Gasto)
Del 01/01/2022 al 30/09/2022



CAMPECHE
GOBIERNO DE TODOS

Concepto	Egresos					Subejercicio
	Aprobado	Ampliaciones/ (Reducciones)	Modificado	Devengado	Pagado	
	1	2	3 = (1 + 2)	4	5	
GASTO CORRIENTE	17,835,545,377.00	1,275,181,740.04	19,110,727,117.04	12,727,645,523.29	12,720,371,191.61	6,383,081,593.75
GASTO DE CAPITAL	1,884,457,739.00	353,425,328.45	2,237,883,067.45	1,254,255,216.87	1,253,755,216.87	983,627,850.58
AMORTIZACIÓN DE LA DEUDA Y DISMINUCIÓN DE PASIVOS	49,584,189.00	0.00	49,584,189.00	36,513,719.42	36,513,719.42	13,070,469.58
PENSIONES Y JUBILACIONES	1,008,540.00	0.00	1,008,540.00	0.00	0.00	1,008,540.00
PARTICIPACIONES	2,579,346,941.00	(28,106,606.60)	2,551,240,334.40	1,920,203,673.61	1,920,203,673.61	631,036,660.79
TOTAL DEL GASTO	22,349,942,786.00	1,600,500,461.89	23,950,443,247.89	15,938,618,133.19	15,930,843,801.51	8,011,825,114.70

Bajo Protesta de decir verdad declaramos que los Estados Financieros y sus notas, son razonablemente correctos y son responsabilidad del emisor



Jezrael Isaac Larracilla Pérez
Secretario de Administración y Finanzas



C.P. Alicia de Fátima Crisanty Villarino
Subsecretaría de Programación y Presupuesto



PODER EJECUTIVO DEL ESTADO DE CAMPECHE
Estado Analítico del Ejercicio del Presupuesto de Egresos
Clasificación Por Objeto del Gasto (Capítulo y Concepto)
Del 01/01/2022 al 30/09/2022



CAMPECHE
GOBIERNO DE TODOS

Concepto	Egresos					Subejercicio
	Aprobado	Ampliaciones/ (Reducciones)	Modificado	Devengado	Pagado	
	1	2	3 = (1 + 2)	4	5	
SERVICIOS PERSONALES	6,992,286,727.00	9,497,484.08	7,001,784,211.08	4,848,684,819.76	4,848,684,819.76	2,153,099,391.32
REMUNERACIONES AL PERSONAL DE CARACTER PERMANENTE	3,839,239,769.00	(37,695,317.14)	3,801,544,451.86	2,811,763,300.10	2,811,763,300.10	989,781,151.76
REMUNERACIONES AL PERSONAL DE CARACTER TRANSITORIO	72,522,493.00	(2,862,309.19)	69,660,183.81	45,416,251.73	45,416,251.73	24,243,932.08
REMUNERACIONES ADICIONALES Y ESPECIALES	1,502,897,800.00	147,966,830.80	1,650,864,630.80	999,156,480.04	999,156,480.04	651,708,150.76
SEGURIDAD SOCIAL	999,076,625.00	(3,792,078.30)	995,284,546.70	659,171,241.14	659,171,241.14	336,113,305.56
OTRAS PRESTACIONES SOCIALES Y ECONOMICAS	78,965,757.00	38,576,630.91	117,542,387.91	116,903,865.81	116,903,865.81	638,522.10
PREVISIONES	5,341,321.00	0.00	5,341,321.00	0.00	0.00	5,341,321.00
PAGO DE ESTIMULOS A SERVIDORES PUBLICOS	494,242,962.00	(132,696,273.00)	361,546,689.00	216,273,680.94	216,273,680.94	145,273,008.06
MATERIALES Y SUMINISTROS	566,251,728.00	(114,123,966.71)	452,127,761.29	134,855,882.70	134,855,882.70	317,271,878.59
MATERIALES DE ADMINISTRACION, EMISION DE DOCUMENTOS Y ARTICULOS OFICIALES	175,183,484.00	(52,355,962.09)	122,827,521.91	24,746,215.29	24,746,215.29	98,081,306.62
ALIMENTOS Y UTENSILIOS	82,650,800.00	(14,581,240.34)	68,069,559.66	34,510,989.65	34,510,989.65	33,558,570.01
MATERIAS PRIMAS Y MATERIALES DE PRODUCCION Y COMERCIALIZACIÓN	6,475.00	(4,960.00)	1,515.00	0.00	0.00	1,515.00
MATERIALES Y ARTICULOS DE CONSTRUCCION Y DE REPARACIÓN	10,555,459.00	(787,810.64)	9,767,648.36	2,768,159.10	2,768,159.10	6,999,489.26
PRODUCTOS QUIMICOS, FARMACEUTICOS Y DE LABORATORIO	75,846,390.00	(12,337,289.24)	63,509,100.76	20,401,377.92	20,401,377.92	43,107,722.84
COMBUSTIBLES, LUBRICANTES Y ADITIVOS	156,457,146.00	(39,277,769.74)	117,179,376.26	27,837,330.29	27,837,330.29	89,342,045.97
VESTUARIO, BLANCOS, PRENDAS DE PROTECCION Y ARTICULOS DEPORTIVOS	38,561,283.00	8,650,173.59	47,211,456.59	12,322,505.07	12,322,505.07	34,888,951.52
MATERIALES Y SUMINISTROS PARA SEGURIDAD	2,667,690.00	2,532,619.81	5,200,309.81	3,630,891.18	3,630,891.18	1,569,418.63
HERRAMIENTAS, REFACCIONES Y ACCESORIOS MENORES	24,323,001.00	(5,961,728.06)	18,361,272.94	8,638,414.20	8,638,414.20	9,722,858.74
SERVICIOS GENERALES	1,138,916,194.00	(100,042,297.25)	1,038,873,896.75	569,239,224.26	564,613,560.99	469,634,672.49
SERVICIOS BÁSICOS	169,494,306.00	(18,745,326.66)	150,748,979.34	88,009,131.59	88,009,131.59	62,739,847.75
SERVICIOS DE ARRENDAMIENTO	136,702,457.00	(46,769,125.64)	89,933,331.36	49,933,940.39	49,933,940.39	39,999,390.97
SERVICIOS PROFESIONALES, CIENTIFICOS, TECNICOS Y OTROS SERVICIOS	200,248,297.00	(9,191,781.38)	191,056,515.62	113,507,667.45	113,507,667.45	77,548,848.17
SERVICIOS FINANCIEROS, BANCARIOS Y COMERCIALES	70,673,949.00	(5,841,921.69)	64,832,027.31	33,050,009.52	33,050,009.52	31,782,017.79
SERVICIOS DE INSTALACION, REPARACION, MANTENIMIENTO Y CONSERVACION	247,765,344.00	8,174,233.77	255,939,577.77	131,098,873.55	131,098,873.55	124,840,704.22
SERVICIOS DE COMUNICACIÓN SOCIAL Y PUBLICIDAD	94,116,704.00	7,203,616.87	101,320,320.87	73,901,658.03	73,901,658.03	27,418,662.84
SERVICIOS DE TRASLADO Y VIATICOS	20,982,635.00	(1,782,031.04)	19,200,603.96	10,789,475.05	10,789,475.05	8,411,128.91
SERVICIOS OFICIALES	68,157,277.00	(33,967,767.27)	34,189,509.73	18,506,353.86	18,506,353.86	15,683,155.87
OTROS SERVICIOS GENERALES	130,775,225.00	877,805.79	131,653,030.79	50,442,114.82	45,816,451.55	81,210,915.97
TRANSFERENCIAS, ASIGNACIONES, SUBSIDIOS Y OTRAS AYUDAS	7,763,029,363.00	1,076,396,650.44	8,839,426,013.44	6,209,488,976.88	6,206,840,308.47	2,629,937,036.56
TRANSFERENCIAS INTERNAS Y ASIGNACIONES AL SECTOR PUBLICO	896,925,990.00	38,259,219.13	935,185,209.13	695,021,977.11	695,021,977.11	240,163,232.02
TRANSFERENCIAS AL RESTO DEL SECTOR PUBLICO	6,351,682,430.00	1,074,000,809.66	7,425,683,239.66	5,261,001,712.23	5,258,353,043.82	2,164,681,527.43
SUBSIDIOS Y SUBVENCIONES	72,000,000.00	(12,000,000.00)	60,000,000.00	29,344,862.42	29,344,862.42	30,655,137.58
AYUDAS SOCIALES	394,261,403.00	(79,533,435.76)	314,727,967.24	143,234,520.17	143,234,520.17	171,493,447.07
PENSIONES Y JUBILACIONES	0.00	0.00	0.00	0.00	0.00	0.00
TRANSFERENCIAS A FIDEICOMISOS, MANDATOS Y OTROS ANALOGOS	47,151,000.00	55,670,057.41	102,821,057.41	80,885,904.95	80,885,904.95	21,935,152.46
TRANSFERENCIAS A LA SEGURIDAD SOCIAL	1,008,540.00	0.00	1,008,540.00	0.00	0.00	1,008,540.00
DONATIVOS	0.00	0.00	0.00	0.00	0.00	0.00
TRANSFERENCIAS AL EXTERIOR	0.00	0.00	0.00	0.00	0.00	0.00
BIENES MUEBLES, INMUEBLES E INTANGIBLES	140,500,097.00	76,307,689.63	216,807,786.63	72,600,003.40	72,600,003.40	144,207,783.23
MOBILIARIO Y EQUIPO DE ADMINISTRACION	35,676,045.00	3,511,854.98	39,187,899.98	7,392,636.26	7,392,636.26	31,795,263.72
MOBILIARIO Y EQUIPO EDUCACIONAL Y RECREATIVO	265,630.00	11,449,703.84	11,715,333.84	3,157,333.65	3,157,333.65	8,558,000.19
EQUIPO E INSTRUMENTAL MEDICO Y DE LABORATORIO	69,000.00	492,452.32	561,452.32	243,235.76	243,235.76	318,216.56
VEHICULOS Y EQUIPO DE TRANSPORTE	77,770,430.00	15,036,749.32	92,807,179.32	25,169,571.95	25,169,571.95	67,637,607.37
EQUIPO DE DEFENSA Y SEGURIDAD	0.00	25,518,778.40	25,518,778.40	9,726,624.65	9,726,624.65	15,792,153.75
MAQUINARIA, OTROS EQUIPOS Y HERRAMIENTAS	20,403,332.00	15,792,370.88	36,195,702.88	26,383,103.93	26,383,103.93	9,812,598.95
ACTIVOS BIOLOGICOS	0.00	0.00	0.00	0.00	0.00	0.00
BIENES INMUEBLES	0.00	0.00	0.00	0.00	0.00	0.00
ACTIVOS INTANGIBLES	6,315,660.00	4,505,779.89	10,821,439.89	527,497.20	527,497.20	10,293,942.69
INVERSIÓN PÚBLICA	693,992,888.00	100,289,925.57	794,282,813.57	142,032,698.50	142,032,698.50	652,250,115.07
OBRA PÚBLICA EN BIENES DE DOMINIO PUBLICO	684,262,540.00	(1,440,771.11)	682,821,768.89	112,033,173.70	112,033,173.70	570,788,595.19
OBRA PÚBLICA EN BIENES PROPIOS	9,730,348.00	101,730,696.68	111,461,044.68	29,999,524.80	29,999,524.80	81,461,519.88
PROYECTOS PRODUCTIVOS Y ACCIONES DE FOMENTO	0.00	0.00	0.00	0.00	0.00	0.00
INVERSIONES FINANCIERAS Y OTRAS PROVISIONES	184,215,368.00	331,725,099.44	515,940,467.44	19,557,939.05	19,557,939.05	496,382,528.39
INVERSIONES PARA EL FOMENTO DE ACTIVIDADES PRODUCTIVAS	0.00	0.00	0.00	0.00	0.00	0.00
ACCIONES Y PARTICIPACIONES DE CAPITAL	0.00	0.00	0.00	0.00	0.00	0.00
COMPRA DE TITULOS Y VALORES	0.00	0.00	0.00	0.00	0.00	0.00
CONCESION DE PRESTAMOS	0.00	0.00	0.00	0.00	0.00	0.00
INVERSIONES EN FIDEICOMISOS, MANDATOS Y OTROS ANALOGOS	0.00	19,557,939.05	19,557,939.05	19,557,939.05	19,557,939.05	0.00
OTRAS INVERSIONES FINANCIERAS	0.00	0.00	0.00	0.00	0.00	0.00
PROVISIONES PARA CONTINGENCIAS Y OTRAS EROGACIONES ESPECIALES	184,215,368.00	312,167,160.39	496,382,528.39	0.00	0.00	496,382,528.39



PODER EJECUTIVO DEL ESTADO DE CAMPECHE
Estado Analítico del Ejercicio del Presupuesto de Egresos
Clasificación Por Objeto del Gasto (Capítulo y Concepto)
Del 01/01/2022 al 30/09/2022



CAMPECHE
GOBIERNO DE TODOS

Concepto	Egresos					Subejercicio
	Aprobado	Ampliaciones/ (Reducciones)	Modificado	Devengado	Pagado	
	1	2	3 = (1 + 2)	4	5	
PARTICIPACIONES Y APORTACIONES	4,597,606,072.00	202,477,705.61	4,800,083,777.61	3,747,468,087.19	3,746,968,087.19	1,052,615,690.42
PARTICIPACIONES	2,579,346,941.00	(28,106,606.60)	2,551,240,334.40	1,920,203,673.61	1,920,203,673.61	631,036,660.79
APORTACIONES	1,663,249,044.00	114,126,957.00	1,777,376,001.00	1,487,688,793.00	1,487,688,793.00	289,687,208.00
CONVENIOS	355,010,087.00	116,457,355.21	471,467,442.21	339,575,620.58	339,075,620.58	131,891,821.63
DEUDA PÚBLICA	273,144,349.00	17,972,171.08	291,116,520.08	194,690,501.45	194,690,501.45	96,426,018.63
AMORTIZACION DE LA DEUDA PUBLICA	49,584,189.00	0.00	49,584,189.00	36,513,719.42	36,513,719.42	13,070,469.58
INTERESES DE LA DEUDA PUBLICA	173,560,160.00	53,563,916.47	227,124,076.47	158,176,782.03	158,176,782.03	68,947,294.44
COMISIONES DE LA DEUDA PUBLICA	0.00	0.00	0.00	0.00	0.00	0.00
GASTOS DE LA DEUDA PUBLICA	0.00	0.00	0.00	0.00	0.00	0.00
COSTO POR CÓBERTURAS	0.00	0.00	0.00	0.00	0.00	0.00
APOYOS FINANCIEROS	0.00	0.00	0.00	0.00	0.00	0.00
ADEUDOS DE EJERCICIOS FISCALES ANTERIORES (ADEFAS)	50,000,000.00	(35,591,745.39)	14,408,254.61	0.00	0.00	14,408,254.61
TOTAL DEL GASTO	22,349,942,786.00	1,600,500,461.89	23,950,443,247.89	15,938,618,133.19	15,930,843,801.51	8,011,825,114.70

Bajo Protesta de decir verdad declaramos que los Estados Financieros y sus notas, son razonablemente correctos y son responsabilidad del emisor

Jezrael Isaac Larracilla Pérez
Secretario de Administración y Finanzas

C.P. Alicia de Fátima Crisanty Villarino
Subsecretaria de Programación y Presupuesto



PODER EJECUTIVO DEL ESTADO DE CAMPECHE
Estado Analítico del Ejercicio del Presupuesto de Egresos
Clasificación Funcional (Finalidad y Función)
Del 01/01/2022 al 30/09/2022



CAMPECHE
GOBIERNO DE TODOS

Concepto	Egresos					Subejercicio
	Aprobado	Ampliaciones/ (Reducciones)	Modificado	Devengado	Pagado	
	1	2	3 = (1 + 2)	4	5	
GOBIERNO	4,039,744,563.00	277,555,129.09	4,317,299,692.09	2,224,162,885.40	2,221,282,617.00	2,093,136,806.69
LEGISLACIÓN	247,532,125.00	1,814,838.85	249,346,963.85	187,757,754.85	187,757,754.85	61,589,209.00
JUSTICIA	1,075,548,366.00	13,111,417.06	1,088,659,783.06	667,919,002.14	667,129,848.11	420,740,780.92
COORDINACION DE LA POLITICA DE GOBIERNO	777,509,044.00	(26,240,694.32)	751,268,349.68	474,878,659.05	474,369,903.39	276,389,690.63
RELACIONES EXTERIORES	0.00	0.00	0.00	0.00	0.00	0.00
ASUNTOS FINANCIEROS Y HACENDARIOS	666,933,629.00	264,816,510.93	931,750,139.93	160,392,099.10	160,107,127.07	771,358,040.83
SEGURIDAD NACIONAL	0.00	0.00	0.00	0.00	0.00	0.00
ASUNTOS DE ORDEN PÚBLICO Y DE SEGURIDAD INTERIOR	963,846,790.00	29,877,857.67	993,724,647.67	558,711,966.30	557,690,687.44	435,012,681.37
OTROS SERVICIOS GENERALES	308,374,609.00	(5,824,801.10)	302,549,807.90	174,503,403.96	174,227,296.14	128,046,403.94
DESARROLLO SOCIAL	12,782,875,528.00	1,146,228,236.83	13,929,103,764.83	9,498,962,172.99	9,494,998,682.61	4,430,141,591.84
PROTECCION AMBIENTAL	103,407,678.00	(122,042.56)	103,285,635.44	30,386,451.74	30,339,137.12	72,899,183.70
VIVIENDA Y SERVICIOS A LA COMUNIDAD	730,533,687.00	56,854,314.24	787,388,001.24	341,570,908.77	341,007,624.75	445,817,092.47
SALUD	2,688,426,508.00	415,626,640.70	3,104,053,148.70	2,247,458,996.68	2,246,721,582.11	856,594,152.02
RECREACIÓN, CULTURA Y OTRAS MANIFESTACIONES SOCIALES	393,605,358.00	14,916,106.44	408,521,464.44	211,421,796.21	211,267,641.66	197,099,668.23
EDUCACIÓN	8,171,863,935.00	659,585,310.70	8,831,449,245.70	6,179,216,774.36	6,176,985,011.24	2,652,232,471.34
PROTECCIÓN SOCIAL	415,497,108.00	57,933,615.12	473,430,723.12	354,949,474.67	354,949,474.67	118,481,248.45
OTROS ASUNTOS SOCIALES	279,541,254.00	(58,565,707.81)	220,975,546.19	133,957,770.56	133,728,211.06	87,017,775.63
DESARROLLO ECONÓMICO	756,887,214.00	52,533,709.36	809,420,923.36	433,661,379.24	433,230,806.34	375,759,544.12
ASUNTOS ECONÓMICOS, COMERCIALES Y LABORALES EN GENERAL	136,194,139.00	8,008,123.77	144,202,262.77	77,285,408.45	77,194,497.45	66,916,854.32
AGROPECUARIA, SILVICULTURA, PESCA Y CAZA	257,165,042.00	51,193,795.69	308,358,837.69	225,757,391.49	225,624,563.58	82,601,446.20
COMBUSTIBLES Y ENERGÍA	77,671,083.00	(11,798,514.37)	65,872,568.63	33,476,713.16	33,464,214.98	32,395,855.47
MINERÍA, MANUFACTURAS Y CONSTRUCCIÓN	0.00	0.00	0.00	0.00	0.00	0.00
TRANSPORTE	9,284,645.00	(145,596.27)	9,139,048.73	5,282,928.61	5,268,181.52	3,856,120.12
COMUNICACIONES	189,927,610.00	12,354,734.59	202,282,344.59	40,128,989.67	40,033,608.03	162,153,354.92
TURISMO	69,649,900.00	(6,710,484.62)	62,939,415.38	41,330,469.72	41,273,701.61	21,608,945.66
CIENCIA, TECNOLOGÍA E INNOVACIÓN	0.00	0.00	0.00	0.00	0.00	0.00
OTRAS INDUSTRIAS Y OTROS ASUNTOS ECONÓMICOS	16,994,795.00	(368,349.43)	16,626,445.57	10,399,478.14	10,372,039.17	6,226,967.43
OTRAS NO CLASIFICADAS EN FUNCIONES ANTERIORES	4,770,435,481.00	124,183,386.61	4,894,618,867.61	3,781,831,695.56	3,781,331,695.56	1,112,787,172.05
TRANSACCIONES DE LA DEUDA PÚBLICA / COSTO FINANCIERO DE LA DEUDA	223,144,349.00	53,563,916.47	276,708,265.47	194,690,501.45	194,690,501.45	82,017,764.02
TRANSFERENCIAS, PARTICIPACIONES Y APORTACIONES ENTRE DIFERENTES NIVELES Y ORDENES DE GOBIERNO	4,497,291,132.00	106,211,215.53	4,603,502,347.53	3,587,141,194.11	3,586,641,194.11	1,016,361,153.42
SANEAMIENTO DEL SISTEMA FINANCIERO	0.00	0.00	0.00	0.00	0.00	0.00
ADEUDOS DE EJERCICIOS FISCALES ANTERIORES	50,000,000.00	(35,591,745.39)	14,408,254.61	0.00	0.00	14,408,254.61
TOTAL DEL GASTO	22,349,942,786.00	1,600,500,461.89	23,950,443,247.89	15,938,618,133.19	15,930,843,801.51	8,011,825,114.70

Bajo Protesta de decir verdad declaramos que los Estados Financieros y sus notas, son razonablemente correctos y son responsabilidad del emisor

Jezrael Isaac Larracilla Pérez
Secretario de Administración y Finanzas


C.P. Alicia de Fatima Crisanty Villarino
Subsecretaria de Programación y Presupuesto

Informe Trimestral
Poder Ejecutivo del Estado de Campeche
Endeudamiento Neto
Del 1 de Enero al 30 de Septiembre del 2022

Identificación de Crédito o Instrumento	Contratación/Colocación	Amortización	Endeudamiento Neto
	A	B	C = A - B
Créditos Bancarios			
Contrato de Crédito Simple en Cuenta Corriente No. 1705, P04-0414048	0.00	11,921,019.06	-11,921,019.06
Contrato de Crédito Simple en Cuenta Corriente No. 1707, P04-0814127	0.00	3,660,000.04	-3,660,000.04
Contrato de Crédito Simple en Cuenta Corriente No. 1708, P04-0814128	0.00	2,290,073.88	-2,290,073.88
Contrato de Crédito Simple en Cuenta Corriente P04-0617034	0.00	9,536,938.99	-9,536,938.99
Contrato de Crédito Simple en Cuenta Corriente P04-0917051	0.00	9,105,687.45	-9,105,687.45
Total Créditos Bancarios	0.00	36,513,719.42	-36,513,719.42
Otros Instrumentos de Deuda			
	-	-	-
Total Otros Instrumentos de Deuda	-	-	-
TOTAL	-	36,513,719.42	(36,513,719.42)

FONREC, PROFISE Bonos cupón cero adquiridos a través del Gobierno Federal, quien pagará a la fecha de vencimiento por cuenta y orden del Estado todo el capital de los créditos adquiridos. El Estado solo paga los intereses mensualmente. La tasa de interés es la suma promedio de las tasas de cada una de las disposiciones que conforman cada uno de los bonos cupón cero en comento.


JEZRAEL ISAAC LARRACILLA PÉREZ
SECRETARIO DE ADMINISTRACIÓN Y FINANZAS


JOSÉ GERARDO OLVERA RIVAS
TESORERO DE LA SECRETARÍA DE ADMINISTRACIÓN Y FINANZAS



Informe Trimestral
Poder Ejecutivo del Estado de Campeche
Intereses de la Deuda
Del 1 de Enero al 30 de Septiembre del 2022


Identificación de Crédito o Instrumento	Devengado	Pagado
Créditos Bancarios		
Contrato de Crédito Simple en Cuenta Corriente No. 1705, P04-0414048	26,203,420.18	26,203,420.18
Contrato de Crédito Simple en Cuenta Corriente No. 1707, P04-0814127	8,639,044.15	8,639,044.15
Contrato de Crédito Simple en Cuenta Corriente No. 1708, P04-0814128	5,405,471.82	5,405,471.82
Contrato de Crédito Simple en Cuenta Corriente P04-0617034	43,856,017.20	43,856,017.20
Contrato de Crédito Simple en Cuenta Corriente P04-0917051	44,394,626.67	44,394,626.67
Total Créditos Bancarios	128,498,580.02	128,498,580.02


Otros Instrumentos de Deuda		
Emisiones bursátiles. FONREC Contrato de Crédito Simple en Cuenta Corriente No. 10549	5,389,461.90	5,389,461.90
Emisiones bursátiles. FONREC Contrato de Crédito Simple en Cuenta Corriente No. 14504	436,528.45	436,528.45
Emisiones bursátiles. PROFISE Contrato de Crédito Simple en Cuenta Corriente No. 14505	12,689,658.05	12,689,658.04
Emisiones bursátiles. FONREC Contrato de Crédito Simple en Cuenta Corriente No. 16868	4,692,750.84	4,692,750.84
Emisiones bursátiles. FONREC Contrato de Crédito Simple en Cuenta Corriente No. 23328	6,469,802.78	6,469,802.78
Total Otros Instrumentos de Deuda	29,678,202.02	29,678,202.01

TOTAL	\$ 158,176,782.04	\$ 158,176,782.03
--------------	--------------------------	--------------------------

FONREC, PROFISE Bonos cupón cero adquiridos a través del Gobierno Federal, quien pagará a la fecha de vencimiento por cuenta y orden del Estado todo el capital de los créditos adquiridos. El Estado solo paga los intereses mensualmente. La tasa de interés es la suma promedio de las tasas de cada una de las disposiciones que conforman cada uno de los bonos cupón cero en comento.


JEZRAEL ISAAC LARRACILLA PÉREZ
SECRETARIO DE ADMINISTRACIÓN Y FINANZAS


JOSÉ GERARDO OLVERA RIVAS
TESORERO DE LA SECRETARÍA DE ADMINISTRACIÓN Y FINANZAS





PODER EJECUTIVO DEL ESTADO DE CAMPECHE
Flujo de Fondos
Del 1 de enero al 30 de septiembre de 2022
(Cifras en pesos)





CAMPECHE
GOBIERNO DE TODOS


Concepto	Estimado / Aprobado	Devengado	Recaudado / Pagado
Rubros de Ingresos	22,349,942,786.00	18,195,890,143.88	18,195,736,904.88
Impuestos	1,667,820,079.00	1,592,887,501.00	1,592,856,710.00
Cuotas y Aportaciones de Seguridad Social	0.00	0.00	0.00
Contribuciones de Mejoras	0.00	0.00	0.00
Derechos	451,544,046.00	449,944,807.68	449,943,381.68
Productos	17,998,246.00	144,425,632.44	144,425,632.44
Aprovechamientos	13,352,173.00	54,929,634.90	54,808,612.90
Ingresos por Venta de Bienes, Prestación de Servicios y Otros Ingresos	0.00	0.00	0.00
Participaciones, Aportaciones, Convenios, Incentivos Derivados de la Colaboración Fiscal y Fondos Distintos de Aportaciones	20,199,228,242.00	15,953,702,567.86	15,953,702,567.86
Transferencias, Asignaciones, Subsidios y Subvenciones, y Pensiones y Jubilaciones	0.00	0.00	0.00
Ingresos Derivados de Financiamientos	0.00	0.00	0.00
Capítulos de Gasto	22,349,942,786.00	15,938,618,133.19	15,930,843,801.51
Servicios Personales	6,992,286,727.00	4,848,684,819.76	4,848,684,819.76
Materiales y Suministros	566,251,728.00	134,855,882.70	134,855,882.70
Servicios Generales	1,138,916,194.00	569,239,224.26	564,613,560.99
Transferencias, Asignaciones, Subsidios y Otras Ayudas	7,763,029,363.00	6,209,488,976.88	6,206,840,308.47
Bienes Muebles, Inmuebles e Intangibles	140,500,097.00	72,600,003.40	72,600,003.40
Inversión Pública	693,992,888.00	142,032,698.50	142,032,698.50
Inversiones Financieras y Otras Provisiones	184,215,368.00	19,557,939.05	19,557,939.05
Participaciones y Aportaciones	4,597,606,072.00	3,747,468,087.19	3,746,968,087.19
Deuda Pública	273,144,349.00	194,690,501.45	194,690,501.45
Total de las operaciones	0.00	2,257,272,010.69	2,264,893,103.37

Bajo protesta de decir verdad declaramos que los Estados Financieros y sus Notas, son razonablemente correctos y son responsabilidad del emisor

NOTA: Incluye Gasto Presupuestario correspondiente a Ingresos de Ejercicios Anteriores.


Jezrael Isaac Larracilla Pérez
Secretario de Administración y Finanzas


C.P. Alicia de Fátima Crisanta Villarino
Subsecretaria de Programación y Presupuesto


C.P. Inigo Yáñez Avilés
Administrador General del Servicio de Administración Fiscal
del Estado de Campeche



PODER EJECUTIVO DEL ESTADO DE CAMPECHE
Gasto por Categoría Programática
Del 01/01/2022 al 30/09/2022



CAMPECHE
GOBIERNO DE TODOS

Concepto	Egresos					Subejercicio
	Aprobado	Ampliaciones/ (Reducciones)	Modificado	Devengado	Pagado	
	1	2	3 = (1 + 2)	4	5	
PROGRAMAS	19,549,687,068.00	1,636,782,018.41	21,186,469,086.41	13,889,748,710.13	13,881,974,378.45	7,296,720,376.28
SUBSIDIOS: SECTOR SOCIAL Y PRIVADO O ENTIDADES FEDERATIVAS Y MUNICIPIOS	3,032,273,930.00	1,066,039,405.67	4,098,313,335.67	2,821,448,237.25	2,820,967,264.48	1,276,865,098.42
SUJETOS A REGLAS DE OPERACIÓN	68,154,068.00	98,891,399.71	167,045,467.71	108,906,065.68	108,425,092.91	58,139,402.03
OTROS SUBSIDIOS	2,964,119,862.00	967,148,005.96	3,931,267,867.96	2,712,542,171.57	2,712,542,171.57	1,218,725,696.39
DESEMPEÑO DE LAS FUNCIONES	6,060,169,743.00	(143,239,324.54)	5,916,930,418.46	3,652,677,300.46	3,647,246,270.47	2,264,253,118.00
PRESTACIÓN DE SERVICIOS PÚBLICOS	3,832,108,474.00	(174,388,756.24)	3,657,719,717.76	2,317,584,702.83	2,313,825,649.03	1,340,135,014.93
PROVISION DE BIENES PUBLICOS	0.00	0.00	0.00	0.00	0.00	0.00
PLANEACION, SEGUIMIENTO Y EVALUACION DE POLITICAS PUBLICAS	469,898,464.00	(71,540,799.32)	398,357,664.68	244,605,443.89	244,240,706.03	153,752,220.79
PROMOCION Y FOMENTO	720,034,845.00	1,129,915.31	721,164,760.31	489,611,405.40	489,114,781.62	231,553,354.91
REGULACION Y SUPERVISION	0.00	0.00	0.00	0.00	0.00	0.00
FUNCIONES DE LAS FUERZAS ARMADAS (ÚNICAMENTE GOBIERNO FEDERAL)	0.00	0.00	0.00	0.00	0.00	0.00
ESPECIFICOS	674,887,558.00	67,333,937.70	742,221,495.70	420,263,761.92	419,727,671.53	321,957,733.78
PROYECTOS DE INVERSIÓN	363,240,402.00	34,226,378.01	397,466,780.01	180,611,986.42	180,337,462.26	216,854,793.59
ADMINISTRATIVOS Y DE APOYO	807,356,293.00	441,932,071.73	1,249,288,364.73	417,903,091.88	417,439,833.24	831,385,272.85
APOYO AL PROCESO PRESUPUESTARIO Y PARA MEJORAR LA EFICIENCIA INSTITUCIONAL	636,245,284.00	440,443,414.14	1,076,688,698.14	295,249,743.31	294,885,002.52	781,438,954.83
APOYO A LA FUNCIÓN PÚBLICA Y AL MEJORAMIENTO DE LA GESTIÓN	171,111,009.00	1,488,657.59	172,599,666.59	122,653,348.57	122,554,830.72	49,946,318.02
OPERACIONES AJENAS	0.00	0.00	0.00	0.00	0.00	0.00
COMPROMISOS	90,271,455.00	(4,928,781.19)	85,342,673.81	49,472,324.72	49,403,956.30	35,870,349.09
OBLIGACIONES DE CUMPLIMIENTO DE RESOLUCIÓN JURISDICCIONAL	0.00	0.00	0.00	0.00	0.00	0.00
DESASTRES NATURALES	90,271,455.00	(4,928,781.19)	85,342,673.81	49,472,324.72	49,403,956.30	35,870,349.09
OBLIGACIONES	48,413,393.00	0.00	48,413,393.00	29,751,514.55	29,751,514.55	18,661,878.45
PENSIONES Y JUBILACIONES	48,413,393.00	0.00	48,413,393.00	29,751,514.55	29,751,514.55	18,661,878.45
APORTACIONES A LA SEGURIDAD SOCIAL	0.00	0.00	0.00	0.00	0.00	0.00
APORTACIONES A FONDOS DE ESTABILIZACIÓN	0.00	0.00	0.00	0.00	0.00	0.00
APORTACIONES A FONDOS DE INVERSIÓN Y REESTRUCTURA DE PENSIONES	0.00	0.00	0.00	0.00	0.00	0.00
PROGRAMAS DE GASTO FEDERALIZADO (GOBIERNO FEDERAL)	9,511,202,254.00	276,978,646.74	9,788,180,900.74	6,918,496,241.27	6,917,165,539.41	2,869,684,659.47
GASTO FEDERALIZADO	9,511,202,254.00	276,978,646.74	9,788,180,900.74	6,918,496,241.27	6,917,165,539.41	2,869,684,659.47
PARTICIPACIONES A ENTIDADES FEDERATIVAS Y MUNICIPIOS	2,527,111,369.00	(54,253,727.60)	2,472,857,641.40	1,854,178,921.61	1,854,178,921.61	618,678,719.79
COSTO FINANCIERO, DEUDA O APOYOS A DEUDORES Y AHORRADORES DE LA BANCA	223,144,349.00	53,563,916.47	276,708,265.47	194,690,501.45	194,690,501.45	82,017,764.02
ADEUDOS DE EJERCICIOS FISCALES ANTERIORES	50,000,000.00	(35,591,745.39)	14,408,254.61	0.00	0.00	14,408,254.61
TOTAL DEL GASTO	22,349,942,786.00	1,600,500,461.89	23,950,443,247.89	15,938,618,133.19	15,930,843,801.51	8,011,825,114.70

Bajo Protesta de decir verdad declaramos que los Estados Financieros y sus notas, son razonablemente correctos y son responsabilidad del emisor

Jesús Isaac Larracilla Pérez
Secretario de Administración y Finanzas

C.P. Alicia de Fatima Crisanty Villarino
Subsecretario de Programación y Presupuesto



PODER EJECUTIVO DEL ESTADO DE CAMPECHE
Programas y Proyectos de Inversión
Del 01/01/2022 al 30/09/2022



CAMPECHE
GOBIERNO DE TODOS

Concepto	Egresos					Subejercicio
	Aprobado	Ampliaciones/ (Reducciones)	Modificado	Devengado	Pagado	
	1	2	3 = (1 + 2)	4	5	
001 Programa de Gestión y Operación Gubernamental	0.00	724,365.48	724,365.48	146,481.55	146,481.55	577,883.93
0002 Actividades de la C. Gobernadora asistidas	0.00	724,365.48	724,365.48	146,481.55	146,481.55	577,883.93
002 Gobernabilidad Democrática	0.00	17,653,970.00	17,653,970.00	784,035.60	784,035.60	16,869,934.40
0009 Seguridad y Certeza Jurídica implementada	0.00	252,000.00	252,000.00	0.00	0.00	252,000.00
0010 Política de Población implementada	0.00	803,695.00	803,695.00	784,035.60	784,035.60	19,659.40
0013 Registro Nacional actualizado de personas desaparecidas, no localizadas y localizadas	0.00	16,581,100.00	16,581,100.00	0.00	0.00	16,581,100.00
0014 Actividades de Apoyo Administrativo	0.00	17,175.00	17,175.00	0.00	0.00	17,175.00
004 Programa de Protección de la Seguridad Ciudadana y Vial	2,400,000.00	97,598,416.01	99,998,416.01	29,999,524.80	29,999,524.80	69,998,891.21
0014 Actividades de Apoyo Administrativo	2,400,000.00	(2,400,000.00)	0.00	0.00	0.00	0.00
0024 Seguridad ciudadana proporcionada	0.00	99,998,416.01	99,998,416.01	29,999,524.80	29,999,524.80	69,998,891.21
005 Fondo de Aportaciones para el Fortalecimiento de las Entidades Federativas (FAFEF)	232,435,735.00	20,693,524.44	253,129,259.44	55,170,362.10	55,170,362.10	197,958,897.34
0026 Registros inmobiliarios y de comercio modernizados	3,000,000.00	0.00	3,000,000.00	0.00	0.00	3,000,000.00
0031 Equipamiento urbano (construido, ampliado o rehabilitado)	92,062,250.00	(24,882,757.32)	67,179,492.68	29,578,212.52	29,578,212.52	37,601,280.16
0033 Infraestructura deportiva (construida o rehabilitada)	82,373,485.00	37,607,345.28	119,980,830.28	23,998,588.34	23,998,588.34	95,982,241.94
0039 Construcción de espacios públicos en beneficio de las MIPYMES Campechanas	15,000,000.00	0.00	15,000,000.00	0.00	0.00	15,000,000.00
0041 Apoyos a la construcción y rehabilitación de infraestructura agropecuaria establecida que permita potencializar la producción del campo	18,000,000.00	0.00	18,000,000.00	1,593,561.24	1,593,561.24	16,406,438.76
0042 Áreas Naturales Protegidas conservadas	2,000,000.00	0.00	2,000,000.00	0.00	0.00	2,000,000.00
0176 Protección, Conservación y vigilancia de la Biodiversidad implementada	6,000,000.00	0.00	6,000,000.00	0.00	0.00	6,000,000.00
0177 Programa de Impulso al Desarrollo, monitoreo y manejo forestal sostenible	10,000,000.00	0.00	10,000,000.00	0.00	0.00	10,000,000.00
0326 Políticas y gobernanza ambiental como medidas para la mitigación del cambio climático	4,000,000.00	0.00	4,000,000.00	0.00	0.00	4,000,000.00
0353 Proveer de Internet de alta velocidad por medio del Proyecto Conectividad para Todos a las escuelas, bibliotecas públicas y los espacios públicos	0.00	7,968,936.48	7,968,936.48	0.00	0.00	7,968,936.48
006 Programa de Inclusión y Cohesión Social	49,409.00	281,989.00	331,398.00	281,989.00	281,989.00	49,409.00
0014 Actividades de Apoyo Administrativo	49,409.00	281,989.00	331,398.00	281,989.00	281,989.00	49,409.00
008 Fondo de Aportaciones para la Seguridad Pública (FASP)	107,422,037.00	42,081,488.15	149,503,525.15	67,499,697.83	67,499,697.83	82,003,827.32
0066 Las instituciones de seguridad pública y funcionarios judiciales del Sistema de Justicia Penal se fortalecen en materia de profesionalización	5,202,238.00	(2,283,907.16)	2,918,330.84	1,653,380.05	1,653,380.05	1,264,950.79
0067 Sistema de Justicia fortalecido	78,662,516.00	35,303,427.69	113,965,943.69	47,280,627.45	47,280,627.45	66,685,316.24
0068 Servicio de atención a los ciudadanos que reportan sus emergencias al 911 mejorado	13,190,009.00	9,805,641.03	22,995,650.03	18,181,122.33	18,181,122.33	4,814,527.70
0069 Sistema Estatal y Nacional de Información de Seguridad Pública fortalecido	10,187,274.00	(663,673.41)	9,523,600.59	384,568.00	384,568.00	9,139,032.59
0070 Población escolar sensibilizada en temas de cultura de la legalidad, denuncia y participación ciudadana	180,000.00	(80,000.00)	100,000.00	0.00	0.00	100,000.00
010 Recaudación Hacendaria	102,144,767.00	(53,631,735.85)	48,513,031.15	188,659.95	188,659.95	48,324,371.20
0014 Actividades de Apoyo Administrativo	0.00	77,869.47	77,869.47	37,120.00	37,120.00	40,749.47
0027 Ingresos propios recaudados	0.00	79,944.35	79,944.35	45,891.66	45,891.66	34,052.69
0076 Transferencias realizadas del Sistema de Coordinación Fiscal	50,000.00	45,704.00	95,704.00	94,663.30	94,663.30	1,040.70
0078 Recaudar el peaje por aforo vehicular registrado en la plaza de cobro del Puente La Unidad	102,094,767.00	(53,846,483.67)	48,248,283.33	0.00	0.00	48,248,283.33
0079 Cumplimiento de las obligaciones fiscales verificadas	0.00	11,230.00	11,230.00	10,984.99	10,984.99	245.01
011 Control del Ejercicio del Gasto Público y Rendición de Cuentas	251,200.00	147,439.92	398,639.92	122,308.00	122,308.00	276,331.92
0014 Actividades de Apoyo Administrativo	0.00	121,244.00	121,244.00	83,622.00	83,622.00	37,622.00
0081 Administración, registro, control y seguimiento del ejercicio del presupuesto realizado	251,200.00	26,195.92	277,395.92	38,686.00	38,686.00	238,709.92
012 Administración de los Recursos Humanos, Materiales y de Servicios y Jubilados y Pensionados del Estado de Campeche	5,400,000.00	(323,133.24)	5,076,866.76	467,031.67	467,031.67	4,609,835.09
0085 Recursos Humanos, Materiales y de Servicios provistos y administrados	5,400,000.00	(323,133.24)	5,076,866.76	467,031.67	467,031.67	4,609,835.09
013 Planeación Estratégica e Innovación Gubernamental	4,157,799.00	(2,840,900.03)	1,316,898.97	501,373.88	501,373.88	815,525.09
0089 Actividades de apoyo y desarrollo Administrativo	339.00	95,965.58	96,304.58	84,066.36	84,066.36	12,238.22
0090 Proceso de gestión gubernamental con los otros órdenes de gobierno para la implementación y consolidación de la política pública de Mejora Regulatoria a nivel Estatal y Municipal	761,000.00	131,000.00	892,000.00	226,977.83	226,977.83	665,022.17
0334 Elaboración, seguimiento, monitoreo y evaluación del PED e Informes de Gobierno	0.00	32,508.26	32,508.26	21,924.00	21,924.00	10,584.26
0335 Consolidar al COPLADECAM como el máximo órgano consultivo y deliberativo de la planeación democrática	0.00	296,086.13	296,086.13	168,405.69	168,405.69	127,680.44
0336 Innovación Gubernamental y tecnologías de la información consolidadas	3,396,460.00	(3,396,460.00)	0.00	0.00	0.00	0.00



PODER EJECUTIVO DEL ESTADO DE CAMPECHE
Programas y Proyectos de Inversión
Del 01/01/2022 al 30/09/2022



CAMPECHE
GOBIERNO DE TODOS

Concepto	Egresos					Subejercicio
	Aprobado	Ampliaciones/ (Reducciones)	Modificado	Devengado	Pagado	
	1	2	3 = (1 + 2)	4	5	
018 Programa de Servicio de Salud, Prevención y Atención Médica	0.00	1,800,000.00	1,800,000.00	1,729,444.00	1,729,444.00	70,556.00
0062 Servicio de atención médica integral proporcionada	0.00	1,800,000.00	1,800,000.00	1,729,444.00	1,729,444.00	70,556.00
019 Programa de Infraestructura Urbana, Agua Potable y Alcantarillado	57,000,273.00	61,445,347.24	118,445,620.24	23,048,552.51	23,048,552.51	95,397,067.73
0014 Actividades de Apoyo Administrativo	0.00	182,141.58	182,141.58	59,999.84	59,999.84	122,141.74
0031 Equipamiento urbano (construido, ampliado o rehabilitado)	0.00	67,727,121.48	67,727,121.48	20,175,218.59	20,175,218.59	47,551,902.89
0033 Infraestructura deportiva (construida o rehabilitada)	0.00	3,401,429.41	3,401,429.41	1,838,934.08	1,838,934.08	1,562,495.33
0034 Caminos y carreteras (construidos, reconstruidos, modernizados y conservados)	21,153,029.00	15,182,763.58	36,335,792.58	974,400.00	974,400.00	35,361,392.58
0035 Aeropistas (construidas, reconstruidas, conservadas y/o mantenidas)	0.00	3,999,135.19	3,999,135.19	0.00	0.00	3,999,135.19
0037 Elaboración y trámites de estudios y/o evaluaciones	35,847,244.00	(29,047,244.00)	6,800,000.00	0.00	0.00	6,800,000.00
020 Fondo para Entidades Federativas y Municipios Productores de Hidrocarburos	388,859,820.00	18,306,456.69	407,166,276.69	86,883,699.17	86,883,699.17	320,282,577.52
0029 Redes de energía eléctrica o alumbrado público (construidas, ampliadas, rehabilitadas)	23,075,256.00	0.00	23,075,256.00	844,467.61	844,467.61	22,230,788.39
0031 Equipamiento urbano (construido, ampliado o rehabilitado)	5,840,000.00	(1,545,000.00)	4,295,000.00	0.00	0.00	4,295,000.00
0032 Vialidades (construidas, reconstruidas, conservadas, modernizadas y pavimentadas)	94,381,000.00	(12,908,636.93)	81,472,363.07	713,654.66	713,654.66	80,758,708.41
0034 Caminos y carreteras (construidos, reconstruidos, modernizados y conservados)	78,448,250.00	30,643,969.78	109,092,219.78	12,977,264.84	12,977,264.84	96,114,954.94
0036 Obra hidráulica (construida, reconstruida, desazolvada, conservada y/o mantenida)	28,474,350.00	(2,238,244.84)	26,236,105.16	0.00	0.00	26,236,105.16
0038 Guarniciones y/o banquetas (construidas o rehabilitadas)	2,869,000.00	0.00	2,869,000.00	0.00	0.00	2,869,000.00
0042 Áreas Naturales Protegidas conservadas	20,500,000.00	(6,000,000.00)	14,500,000.00	0.00	0.00	14,500,000.00
0127 Gestión integral de residuos sólidos y de manejo especial	0.00	6,000,000.00	6,000,000.00	0.00	0.00	6,000,000.00
0128 Servicio de atención de emergencias y desastres otorgado a la población	30,000,000.00	0.00	30,000,000.00	0.00	0.00	30,000,000.00
0134 Inversión en Infraestructura y elaboración de Proyectos y Estudios	97,771,964.00	7,854,368.68	105,626,332.68	72,348,312.06	72,348,312.06	33,278,020.62
0174 Suministro de energía para el desarrollo económico y social del estado fomentado	0.00	85,142.00	85,142.00	0.00	0.00	85,142.00
0177 Programa de Impulso al Desarrollo, monitoreo y manejo forestal sostenible	4,000,000.00	(85,142.00)	3,914,858.00	0.00	0.00	3,914,858.00
0326 Políticas y gobernanza ambiental como medidas para la mitigación del cambio climático	3,500,000.00	(3,500,000.00)	0.00	0.00	0.00	0.00
024 Programa Rescate del Campo y Visión del Mar	0.00	3,200,000.00	3,200,000.00	349,912.44	349,912.44	2,850,087.56
0041 Apoyos a la construcción y rehabilitación de infraestructura agropecuaria establecida que permita potencializar la producción del campo	0.00	3,200,000.00	3,200,000.00	349,912.44	349,912.44	2,850,087.56
026 Fondo de Aportaciones para la Infraestructura Social Estatal (FISE)	63,296,938.00	9,885,468.00	73,182,406.00	55,832,860.73	55,832,860.73	17,349,545.27
0029 Redes de energía eléctrica o alumbrado público (construidas, ampliadas, rehabilitadas)	0.00	11,130,000.00	11,130,000.00	0.00	0.00	11,130,000.00
0041 Apoyos a la construcción y rehabilitación de infraestructura agropecuaria establecida que permita potencializar la producción del campo	20,000,000.00	3,520,000.00	23,520,000.00	22,857,177.17	22,857,177.17	662,822.83
0157 Proyectos de Infraestructura Social Básica realizados	43,296,938.00	(4,764,532.00)	38,532,406.00	32,975,683.56	32,975,683.56	5,556,722.44
030 Promoción Turística	0.00	171,210.00	171,210.00	171,210.00	171,210.00	0.00
0179 Promoción Turística a nivel Nacional e Internacional realizada	0.00	171,210.00	171,210.00	171,210.00	171,210.00	0.00
032 Prevención de Desastres Naturales y Protección Civil	0.00	27,289,439.05	27,289,439.05	19,557,939.05	19,557,939.05	7,731,500.00
0128 Servicio de atención de emergencias y desastres otorgado a la población	0.00	19,557,939.05	19,557,939.05	19,557,939.05	19,557,939.05	0.00
0185 Fondo para la Prevención de Desastres Naturales	0.00	7,731,500.00	7,731,500.00	0.00	0.00	7,731,500.00
033 Apoyo, Asesoría Técnica y Jurídica a la C. Gobernadora del Estado y a las Dependencias de la Administración Pública Estatal	0.00	438,900.00	438,900.00	393,900.00	393,900.00	45,000.00
0014 Actividades de Apoyo Administrativo	0.00	393,900.00	393,900.00	393,900.00	393,900.00	0.00
0186 Asesorías y apoyos técnico jurídico a las dependencias y entidades de la administración pública estatal brindadas y el depositario del poder ejecutivo es representado	0.00	45,000.00	45,000.00	0.00	0.00	45,000.00
034 Vigilancia y Fiscalización de los Recursos Públicos Ejercidos, y Evaluación de la Gestión Pública	0.00	253,872.08	253,872.08	253,872.08	253,872.08	0.00
0187 Programa General de Auditoría Gubernamental realizado	0.00	211,872.08	211,872.08	211,872.08	211,872.08	0.00
0319 Capacitación en temas de participación ciudadana realizada	0.00	42,000.00	42,000.00	42,000.00	42,000.00	0.00
056 Agua Potable, Drenaje y Tratamiento	0.00	6,265,635.51	6,265,635.51	6,265,635.51	6,265,635.51	0.00
0264 Infraestructura de Agua Potable proporcionada en zonas urbanas	0.00	3,426,872.60	3,426,872.60	3,426,872.60	3,426,872.60	0.00
0265 Infraestructura de Agua Potable proporcionada en zonas rurales	0.00	2,838,762.91	2,838,762.91	2,838,762.91	2,838,762.91	0.00
058 Programa de Apoyos a la Cultura	0.00	300,000.00	300,000.00	300,000.00	300,000.00	0.00
0278 Proyectos para el desarrollo de la cultura municipal y comunitaria aprobados	0.00	300,000.00	300,000.00	300,000.00	300,000.00	0.00



PODER EJECUTIVO DEL ESTADO DE CAMPECHE
Programas y Proyectos de Inversión
Del 01/01/2022 al 30/09/2022




CAMPECHE
GOBIERNO DE TODOS

Concepto	Egresos					Subejercicio
	Aprobado	Ampliaciones/ (Reducciones)	Modificado	Devengado	Pagado	
	1	2	3 = (1 + 2)	4	5	
061 Programa de Fortalecimiento Financiero a los Municipios	22,000,000.00	57,246.00	22,057,246.00	3,707,246.00	3,207,246.00	18,350,000.00
0283 Subsidio Federal derivado de la recaudación proveniente del derecho por el acceso a museos, monumentos y zonas arqueológicas	0.00	57,246.00	57,246.00	57,246.00	57,246.00	0.00
0284 Aportación a municipios para apoyar sus requerimientos y prioridades financieras y de seguridad pública a sus habitantes (apoyos)	22,000,000.00	0.00	22,000,000.00	3,650,000.00	3,150,000.00	18,350,000.00
062 Fondo de Aportaciones para Infraestructura Social Municipal (FAISM)	899,039,761.00	101,626,330.00	1,000,666,091.00	900,599,481.00	900,599,481.00	100,066,610.00
0286 Fondo de Aportaciones para Infraestructura Social Municipal (FAISM)	899,039,761.00	101,626,330.00	1,000,666,091.00	900,599,481.00	900,599,481.00	100,066,610.00
TOTAL DEL GASTO	1,884,457,739.00	353,425,328.45	2,237,883,067.45	1,254,255,216.87	1,253,755,216.87	983,627,850.58

Bajo Protesta de decir verdad declaramos que los Estados Financieros y sus notas, son razonablemente correctos y son responsabilidad del emisor


Jezrael Isaac Latracilla Pérez
Secretario de Administración y Finanzas


C.P. Alicia de Fátima Crisantý Villarino
Subsecretaria de Programación y Presupuesto

Ente Público: Poder Ejecutivo
Indicadores de Resultados
Del 01/01/2022 al 30/09/2022

INFORME DE RESULTADOS DEL INDICADOR

MISIÓN 3 Inclusión, Bienestar y Justicia Social

RESUMEN DEL INDICADOR

NOMBRE DEL INDICADOR: Índice de Desarrollo Humano

DEFINICIÓN DEL INDICADOR: Es una medida que sintetiza los logros de un país o región en tres aspectos básicos del Desarrollo Humano: Educación, Salud e Ingreso

INTERPRETACIÓN DEL INDICADOR: Los valores del IDH oscilan entre cero y uno. Cuanto más cercano a uno sea el valor, mayor será el avance obtenido por la entidad en relación con los parámetros definidos en el ámbito internacional

VARIABLES DE LA FORMULA: Índice de Educación (IE)
Índice de Salud (IS)
Índice de Ingreso (II)

UNIDAD DE MEDIDA DE LAS VARIABLES DE LA FÓRMULA: Índice

FORMULA: $IDH = IS^{1/3} * IE^{1/3} * II^{1/3}$

UNIDAD DE MEDIDA DEL RESULTADO: Índice

FRECUENCIA DE MEDICIÓN: Bianaual

RANGO DE VALOR 0 - 1

PARAMETROS DE SEMAFORIZACIÓN

PARAMETROS DE SEMAFORIZACIÓN	POSITIVO	0.747-1
ACEPTABLE	0.734-0.746	
NO ACEPTABLE	Menor a 0.733	



SEGUIMIENTO DEL PROCESO DEL INDICADOR

AÑO	2022
PERIODO	AÑO 2012- AÑO 2014
RESULTADO	0.749

COMENTARIOS

Índice de Salud (IS), refleja la capacidad básica de contar con una vida larga y se calcula mediante la esperanza de vida; Índice de Educación (IE), mide el progreso relativo de las entidades tomando como referencia los años promedio de escolaridad para personas mayores de 24 años y los años esperados de escolaridad para personas entre 6 y 24 años; e Índice de Ingreso (II), esta dimensión refleja el acceso a recursos que permiten gozar de una vida digna, para calcularlo se usa el Ingreso Nacional Bruto (INB) expresado en términos per cápita y en dólares estadounidenses.

Fuente de Información: Índice de Desarrollo Humano para las entidades federativas, México 2015.

<http://www.mx.undp.org/content/mexico/es/home/library/poverty/indice-de-desarrollo-humano-para-las-entidades-federativas--mexi.html>

Ente Público: Poder Ejecutivo
Indicadores de Resultados
Del 01/01/2022 al 30/09/2022

INFORME DE RESULTADOS DEL INDICADOR

MISIÓN 3 Inclusión, Bienestar y Justicia Social

RESUMEN DEL INDICADOR

NOMBRE DEL INDICADOR: Esperanza de vida

DEFINICIÓN DEL INDICADOR: Número de años que en promedio se espera viva una persona al momento de su nacimiento, suponiendo que la tendencia de la mortalidad no variará, ya que el cálculo de este indicador toma como base las tasas de mortalidad para un determinado año.

INTERPRETACIÓN DEL INDICADOR: Una esperanza de vida alta indica un mejor desarrollo económico y social en la población.

VARIABLES DE LA FORMULA: Total de años vividos
Supervivientes de la edad

UNIDAD DE MEDIDA DE LAS VARIABLES DE LA FÓRMULA: Variable 1: Años
Variable 2: Persona

FORMULA: Total de años vividos/Supervivientes de la edad

UNIDAD DE MEDIDA DEL RESULTADO: Años

FRECUENCIA DE MEDICIÓN: Anual

RANGO DE VALOR 0 -100

PARAMETROS DE SEMAFORIZACIÓN

POSITIVO	Mayor a 75.3	
ACEPTABLE	74.7 -75.3	
NO ACEPTABLE	Menor a 74.7	

SEGUIMIENTO DEL PROCESO DEL INDICADOR

AÑO	2022
PERÍODO	ENERO -DICIEMBRE 2022
RESULTADO	75.08

COMENTARIOS

Instituto Nacional de Estadística y Geografía (INEGI). CONAPO Consejo Nacional de Población. Indicadores Demográficos de México de 1970 a 2050. Puede consultarse en http://www.conapo.gob.mx/work/models/CONAPO/Mapa_Ind_Dem18/index.html

1

Ente Público: Poder Ejecutivo
Indicadores de Resultados
Del 01/01/2022 al 30/09/2022

INFORME DE RESULTADOS DEL INDICADOR

EJE ESTRATEGICO

1 Justicia Social para el Bienestar

RESUMEN DEL INDICADOR

NOMBRE DEL INDICADOR:	Porcentaje de Población en la Entidad con rezago educativo
DEFINICIÓN DEL INDICADOR:	Personas de 15 años y más en condición de rezago educativo en relación a la población de ese rango de edad
INTERPRETACIÓN DEL INDICADOR:	A menor porcentaje del indicador, mayor número de población que cuenta con educación básica.
VARIABLES DE LA FORMULA:	Población de 15 años y más que no sabe leer ni escribir y/o que no ha iniciado o concluido su educación primaria o secundaria Población total de 15 años y más del Estado
UNIDAD DE MEDIDA DE LAS VARIABLES DE LA FÓRMULA:	Personas
FORMULA:	$\frac{\text{(Población de 15 años y más que no sabe leer ni escribir y/o que no ha iniciado o concluido su educación primaria o secundaria / Población total de 15 años y más del Estado)} \times 100}{1}$
UNIDAD DE MEDIDA DEL RESULTADO:	Porcentaje (%)
FRECUENCIA DE MEDICIÓN:	Anual
RANGO DE VALOR	0 -100
PARAMETROS DE SEMAFORIZACIÓN	POSITIVO Menor a 34.1 ACEPTABLE 34.1 - 36 NO ACEPTABLE Mayor a 36




SEGUIMIENTO DEL PROCESO DEL INDICADOR

AÑO	2022
PERÍODO	ENERO - DICIEMBRE 2021
RESULTADO	29.3

COMENTARIOS

Instituto Estatal de la Educación para Adultos, Rezago Educativo en Campeche; puede consultarse en <http://campeche.inea.gob.mx/archivos/rezago-educativo/estatal/rezago-educativo-campeche-2021.pdf>

Ente Público: Poder Ejecutivo
Indicadores de Resultados
Del 01/01/2022 al 30/09/2022

INFORME DE RESULTADOS DEL INDICADOR			
MISIÓN	3 Inclusión, Bienestar y Justicia Social		
RESUMEN DEL INDICADOR			
NOMBRE DEL INDICADOR:	Porcentaje de alumnos de Educación Básica atendidos		
DEFINICIÓN DEL INDICADOR:	El indicador de cobertura se refiere a la matrícula total de inicio de cursos de un grado o nivel educativo, entre la población que tiene la edad correspondiente para cursar ese grado o nivel, independientemente de que solicite o no el servicio educativo.		
INTERPRETACIÓN DEL INDICADOR:	A mayor porcentaje en el resultado del indicador, mayor cobertura educativa a la población demandante; es decir, cuando el indicador se acerque al 100 por ciento, se estará atendiendo a la población total en ese rango de edad que demande el servicio educativo.		
VARIABLES DE LA FORMULA:	Total de alumnos de Educación Básica Total de población de 3 a 14 años de edad		
UNIDAD DE MEDIDA DE LAS VARIABLES DE LA FÓRMULA:	Alumnos *		
FORMULA:	(Total de alumnos de Educación Básica/Total de población de 3 a 14 años de edad)x100		
UNIDAD DE MEDIDA DEL RESULTADO:	Porcentaje (%)		
FRECUENCIA DE MEDICIÓN:	Anual		
RANGO DE VALOR	0 - 100		
PARAMETROS DE SEMAFORIZACIÓN	POSITIVO	80-100	
	ACEPTABLE	40-79	
	NO ACEPTABLE	0-39	
SEGUIMIENTO DEL PROCESO DEL INDICADOR			
AÑO	2022		
PERIODO	CICLO ESCOLAR 2021-2022		
RESULTADO	82		
COMENTARIOS			
Secretaría de Educación Pública, Lineamientos para la formulación de indicadores, Sistema Nacional de Información Estadística Educativa; puede consultarse en https://www.planeacion.sep.gob.mx/Doc/estadistica_e_indicadores/lineamientos_formulacion_de_indicadores.pdf *Cifras Preliminares Secretaría de Educación Inicio Ciclo Escolar 2021-2022.			

1

Ente Público: Poder Ejecutivo
Indicadores de Resultados
Del 01/01/2022 al 30/09/2022

INFORME DE RESULTADOS DEL INDICADOR

MISIÓN 3 Inclusión, Bienestar y Justicia Social

RESUMEN DEL INDICADOR

NOMBRE DEL INDICADOR: Porcentaje de alumnos de Educación Básica atendidos

DEFINICIÓN DEL INDICADOR: El indicador de cobertura se refiere a la matrícula total de inicio de cursos de un grado o nivel educativo, entre la población que tiene la edad correspondiente para cursar ese grado o nivel, independientemente de que solicite o no el servicio educativo.

INTERPRETACIÓN DEL INDICADOR: A mayor porcentaje en el resultado del indicador, mayor cobertura educativa a la población demandante; es decir, cuando el indicador se acerque al 100 por ciento, se estará atendiendo a la población total en ese rango de edad que demande el servicio educativo.

VARIABLES DE LA FORMULA: Total de alumnos de Educación Media Superior
Total de población de 15 a 17 años de edad

UNIDAD DE MEDIDA DE LAS VARIABLES DE LA FÓRMULA: Alumnos

FORMULA:
$$\left(\frac{\text{Total de alumnos de Educación Media Superior}}{\text{Total de población de 15 a 17 años de edad}} \right) \times 100$$

UNIDAD DE MEDIDA DEL RESULTADO: Porcentaje (%)

FRECUENCIA DE MEDICIÓN: Anual

RANGO DE VALOR 0 - 100

PARAMETROS DE SEMAFORIZACIÓN

PARAMETROS DE SEMAFORIZACIÓN	POSITIVO	71.5-100
ACEPTABLE	66.5-71.4	
NO ACEPTABLE	0-66.4	



SEGUIMIENTO DEL PROCESO DEL INDICADOR

AÑO	2022
PERIODO	CICLO ESCOLAR 2021-2022
RESULTADO	73.2

COMENTARIOS

Secretaría de Educación Pública, Lineamientos para la formulación de indicadores, Sistema Nacional de Información Estadística Educativa; puede consultarse en https://www.planeacion.sep.gob.mx/Doc/estadistica_e_indicadores/lineamientos_formulacion_de_indicadores.pdf
*Cifras Preliminares Secretaría de Educación Inicio Ciclo Escolar 2021-2022.

Ente Público: Poder Ejecutivo
Indicadores de Resultados
Del 01/01/2022 al 30/09/2022

INFORME DE RESULTADOS DEL INDICADOR

MISIÓN 3 Inclusión, Bienestar y Justicia Social

RESUMEN DEL INDICADOR

NOMBRE DEL INDICADOR: Porcentaje de alumnos de Educación Básica atendidos

DEFINICIÓN DEL INDICADOR: El indicador de cobertura se refiere a la matrícula total de inicio de cursos de un grado o nivel educativo, entre la población que tiene la edad correspondiente para cursar ese grado o nivel, independientemente de que solicite o no el servicio educativo.

INTERPRETACIÓN DEL INDICADOR: A mayor porcentaje en el resultado del indicador, mayor cobertura educativa a la población demandante; es decir, cuando el indicador se acerque al 100 por ciento, se estará atendiendo a la población total en ese rango de edad que demande el servicio educativo.

VARIABLES DE LA FORMULA: Total de alumnos de Educación Superior
Total de población de 18 a 23 años de edad

UNIDAD DE MEDIDA DE LAS VARIABLES DE LA FÓRMULA: Alumnos

FORMULA: $(\text{Total de alumnos de Educación Superior} / \text{Total de población de 18 a 23 años de edad}) \times 100$

UNIDAD DE MEDIDA DEL RESULTADO: Porcentaje (%)

FRECUENCIA DE MEDICIÓN: Anual

RANGO DE VALOR 0 - 100

PARAMETROS DE SEMAFORIZACIÓN

PARAMETROS DE SEMAFORIZACIÓN	RANGO DE VALOR	SEMAFORIZACIÓN
POSITIVO	27.1-100	Verde
ACEPTABLE	24.0-27.0	Amarillo
NO ACEPTABLE	0-23.9	Rojo



SEGUIMIENTO DEL PROCESO DEL INDICADOR

AÑO	2022
PERIODO	CICLO ESCOLAR 2021-2022
RESULTADO	40.2

COMENTARIOS

Secretaría de Educación Pública, Lineamientos para la formulación de indicadores, Sistema Nacional de Información Estadística Educativa; puede consultarse en https://www.planeacion.sep.gob.mx/Doc/estadistica_e_indicadores/lineamientos_formulacion_de_indicadores.pdf
*Cifras Preliminares Secretaría de Educación Inicio Ciclo Escolar 2021-2022.

Ente Público: Poder Ejecutivo
Indicadores de Resultados
Del 01/01/2022 al 30/09/2022

INFORME DE RESULTADOS DEL INDICADOR

MISIÓN 1 Gobierno Honesto y Transparente

RESUMEN DEL INDICADOR

NOMBRE DEL INDICADOR: Tasa neta de participación

DEFINICIÓN DEL INDICADOR:

Mide la relación porcentual de la Población Económicamente Activa (PEA) que son todas las personas mayores de una cierta edad que tienen Empleo o que, no teniéndolo, están buscándolo o a la espera de alguno. Ello excluye a los pensionados y jubilados, a las amas de casa, estudiantes y rentistas así como, por supuesto, a los menores de edad; con relación a la Población en Edad de Trabajar (PET) que corresponde a toda la población que podría hacer parte del mercado de trabajo (15 y más años de edad); es decir, es la oferta potencial de trabajo de una economía.

INTERPRETACIÓN DEL INDICADOR:

A mayor valor del indicador mayor es la participación económica de la población.

VARIABLES DE LA FORMULA:

Población Económicamente Activa (PEA)
Población en edad de trabajar (PET)

UNIDAD DE MEDIDA DE LAS VARIABLES DE LA FÓRMULA:

Población

FORMULA:

$(\text{Población Económicamente Activa} / \text{Población en edad de trabajar}) \times 100$

UNIDAD DE MEDIDA DEL RESULTADO:

Porcentaje (%)

FRECUENCIA DE MEDICIÓN:

Anual

RANGO DE VALOR

0 -100

PARAMETROS DE SEMAFORIZACIÓN

POSITIVO	Mayor a 59.7
ACEPTABLE	58 -59.7
NO ACEPTABLE	Menor a 58



SEGUIMIENTO DEL PROCESO DEL INDICADOR

AÑO	2022
PERÍODO	ENERO - SEPTIEMBRE 2022
RESULTADO	61.60

COMENTARIOS

Publicado en Septiembre 2022 por la Secretaría de Trabajo y Previsión Social con corte al segundo trimestre 2022
Secretaría de Educación Pública, Lineamientos para la formulación de indicadores, Sistema Nacional de Información Estadística Educativa; puede consultarse en http://siel.stps.gob.mx:304/perfiles/perfiles_detalle/perfil_campeche.pdf

P

INFORME DE RESULTADOS DEL INDICADOR

MISIÓN

5 Un Estado Naturalmente Sostenible

RESUMEN DEL INDICADOR

NOMBRE DEL INDICADOR:

Índice de Competitividad del Estado a nivel Nacional

DEFINICIÓN DEL INDICADOR:

El Índice de Competitividad Estatal 2022 (ICE) mide la capacidad de los estados para generar, atraer y retener talento e inversiones. Un estado competitivo es aquel que consistentemente resulta atractivo para el talento y la inversión, lo que se traduce en mayor productividad y bienestar para sus habitantes. Para medir esto, nuestro Índice evalúa tanto las capacidades estructurales como coyunturales de los estados. El ICE está compuesto por 72 indicadores, categorizados en 10 subíndices que evalúan distintas dimensiones de la competitividad de los 32 estados del país.

INTERPRETACIÓN DEL INDICADOR:

Reconocer el buen desempeño de las entidades en distintas dimensiones de competitividad.

VARIABLES DE LA FORMULA:

Subíndices: Derecho, Medio Ambiente, Sociedad, Sistema Político Gobiernos, Mercado de Factores, Economía, Precusores, Relaciones Internacionales e Innovación.

UNIDAD DE MEDIDA DE LAS VARIABLES DE LA FÓRMULA:

Índice

FORMULA:

Última publicación del Índice de Competitividad del Estado a nivel Nacional

UNIDAD DE MEDIDA DEL RESULTADO:

Índice

FRECUENCIA DE MEDICIÓN:

Bianual

RANGO DE VALOR

1-32

PARAMETROS DE SEMAFORIZACIÓN

POSITIVO	1-12
ACEPTABLE	13-20
NO ACEPTABLE	21-32



SEGUIMIENTO DEL PROCESO DEL INDICADOR

AÑO

2022

PERÍODO

AÑO 2020- AÑO 2022

RESULTADO

16

COMENTARIOS

Instituto Mexicano para la Competitividad A.C. (IMCO), Índice de Competitividad Estatal (ICE) 2022; puede consultarse en: <https://imco.org.mx/indice-de-competitividad-estatal-2022/>

Ente Público: Poder Ejecutivo
Indicadores de Resultados
Del 01/01/2022 al 30/09/2022

INFORME DE RESULTADOS DEL INDICADOR

MISIÓN 4 Desarrollo Económico con Visión al Futuro

RESUMEN DEL INDICADOR

NOMBRE DEL INDICADOR: Tasa de variación de derrama económica anual que beneficie a los campechanos

DEFINICIÓN DEL INDICADOR: El indicador mide la Tasa de Variación de la Derrama Turística del año actual en relación al año inmediato anterior, cabe señalar que la Derrama es representada de manera Económica.

INTERPRETACIÓN DEL INDICADOR: A mayor Derrama Turística en el año actual, mayor variación en la Tasa, a menor Derrama Turística del año actual menor tasa de variación e incluso pudiera dar como resultado una variación negativa

VARIABLES DE LA FORMULA: Derrama turística en el año T
Derrama turística en el año T-1

UNIDAD DE MEDIDA DE LAS VARIABLES DE LA FÓRMULA: Pesos

FORMULA: $[(\text{Derrama turística en el año T} / \text{Derrama turística en el año T-1}) - 1] \times 100$

UNIDAD DE MEDIDA DEL RESULTADO: Porcentaje (%)

FRECUENCIA DE MEDICIÓN: Anual

RANGO DE VALOR 0 - 100

PARAMETROS DE SEMAFORIZACIÓN

POSITIVO	80 - 100	
ACEPTABLE	49 - 79	
NO ACEPTABLE	0 - 49	

SEGUIMIENTO DEL PROCESO DEL INDICADOR

AÑO	2021
PERIODO	AÑO 2020- AÑO 2021
RESULTADO	101.55

COMENTARIOS

El indicador Tasa de variación de derrama económica anual es de periodicidad anual por lo que se reporta hasta después del cuarto trimestre del periodo que corresponda.

P

Ente Público: Poder Ejecutivo
Indicadores de Resultados
Del 01/01/2022 al 30/09/2022

INFORME DE RESULTADOS DEL INDICADOR

MISIÓN 5 Un Estado Naturalmente Sostenible

RESUMEN DEL INDICADOR

NOMBRE DEL INDICADOR: Porcentaje de permanencia de la superficie forestal del Estado

DEFINICIÓN DEL INDICADOR: Este indicador resume la evolución de la superficie forestal de los ecosistemas del Estado en el año actual respecto a la línea base del Inventario Forestal y de Suelos 2004-2009

INTERPRETACIÓN DEL INDICADOR: A mayor valor del indicador, más superficie forestal sostenible y mayor aprovechamiento de los recursos existentes en el Estado.

VARIABLES DE LA FORMULA: Superficie forestal del Estado en el año actual
Superficie forestal del Estado en el año 2009

UNIDAD DE MEDIDA DE LAS VARIABLES DE LA FÓRMULA: Hectáreas

FORMULA: $(\text{Superficie forestal del Estado en el año actual} / \text{Superficie forestal del Estado en el año 2009}) \times 100$

UNIDAD DE MEDIDA DEL RESULTADO: Porcentaje (%)

FRECUENCIA DE MEDICIÓN: Anual

RANGO DE VALOR 1-100

PARAMETROS DE SEMAFORIZACIÓN

POSITIVO	Mayor al 90	
ACEPTABLE	80-90	
NO ACEPTABLE	Menor a 80	

SEGUIMIENTO DEL PROCESO DEL INDICADOR

AÑO	2022
PERÍODO	ENERO - DICIEMBRE 2021
RESULTADO	99.6

COMENTARIOS

Comisión Nacional Forestal (CONAFOR), Diagnóstico del Programa Presupuestario U036 PRONAFOR-Desarrollo Forestal 2014; puede consultarse en http://www.coneval.org.mx/Informes/Evaluacion/Diagnostico/Diagnostico_2014/Diagnostico_2014_SEMARNAT_U036.pdf

Ente Público: Poder Ejecutivo
Indicadores de Resultados
Del 01/01/2022 al 30/09/2022

INFORME DE RESULTADOS DEL INDICADOR

MISIÓN 5 Un Estado Naturalmente Sostenible

RESUMEN DEL INDICADOR

NOMBRE DEL INDICADOR: Porcentaje de Cobertura de Agua Potable Estatal

DEFINICIÓN DEL INDICADOR: El indicador mide el porcentaje de habitantes de una Entidad que cuentan con el servicio de agua potable esto en relación al total de los habitantes que conforman la Entidad, cabe señalar que abarca la zona urbana y rural.

INTERPRETACIÓN DEL INDICADOR: A mayor porcentaje, mayor número de habitantes que cuentan con servicios de agua potable en la Entidad.

VARIABLES DE LA FORMULA: Habitantes dotados en el Estado con servicio Formal de Agua Potable
Total de habitantes en el Estado

UNIDAD DE MEDIDA DE LAS VARIABLES DE LA FÓRMULA: Habitante

FORMULA:
$$\left(\frac{\text{Habitantes dotados en el Estado con servicio formal de Agua Potable}}{\text{Total de habitantes en el Estado}} \right) \times 100$$

UNIDAD DE MEDIDA DEL RESULTADO: Porcentaje (%)

FRECUENCIA DE MEDICIÓN: Anual

RANGO DE VALOR 0 - 100

PARAMETROS DE SEMAFORIZACIÓN

POSITIVO	86-100	
ACEPTABLE	83-85	
NO ACEPTABLE	0 - 82	

SEGUIMIENTO DEL PROCESO DEL INDICADOR

AÑO	2022
PERIODO	ENERO - SEPTIEMBRE 2022
RESULTADO	93.53

COMENTARIOS

En el tercer trimestre del año 2022, de acuerdo a la programación las obras están en ejecución, por lo que no se cuenta con actualización del porcentaje de cobertura hasta el cuarto trimestre

1

Ente Público: Poder Ejecutivo
Indicadores de Resultados
Del 01/01/2022 al 30/09/2022

INFORME DE RESULTADOS DEL INDICADOR

MISIÓN 1 Gobierno Honesto y Transparente

RESUMEN DEL INDICADOR

NOMBRE DEL INDICADOR: Liquidez

DEFINICIÓN DEL INDICADOR: El indicador muestra la disponibilidad financiera del Ente Público para hacer frente a sus obligaciones contratadas a plazos menores de 12 meses en relación con los Ingresos totales.

INTERPRETACIÓN DEL INDICADOR: A un mayor nivel de este indicador, revelará la facilidad con la que puede cubrir con sus Pasivos a Corto plazo.

VARIABLES DE LA FORMULA: Activo circulante
Pasivo circulante

UNIDAD DE MEDIDA DE LAS VARIABLES DE LA FÓRMULA: Pesos

FORMULA: Activo circulante / Pasivo circulante

UNIDAD DE MEDIDA DEL RESULTADO: Veces

FRECUENCIA DE MEDICIÓN: Anual

RANGO DE VALOR 0 - 2.97

PARAMETROS DE SEMAFORIZACIÓN

POSITIVO 1 - 1.50
ACEPTABLE 0.50 - 0.99
NO ACEPTABLE 0.10 - 0.49



SEGUIMIENTO DEL PROCESO DEL INDICADOR

AÑO	2022
PERÍODO	ENERO - DICIEMBRE 2021
RESULTADO	5.09

COMENTARIOS

La información concerniente al Activo Circulante y al Pasivo Circulante, puede consultarse en el Reporte Trimestral de los Estados de Situación Financiera del Poder Ejecutivo del Estado de Campeche, al 31 de Diciembre de 2021

P

Ente Público: Poder Ejecutivo
Indicadores de Resultados
Del 01/01/2022 al 30/09/2022

INFORME DE RESULTADOS DEL INDICADOR

MISIÓN 1 Gobierno Honesto y Transparente

RESUMEN DEL INDICADOR

NOMBRE DEL INDICADOR: Endeudamiento

DEFINICIÓN DEL INDICADOR: Veces en las que las Deudas son cubiertas con los Activos Totales propios del Estado.

INTERPRETACIÓN DEL INDICADOR: Un nivel bajo de este indicador significará un nivel menor de endeudamiento, reflejando buena salud financiera del Estado.

VARIABLES DE LA FORMULA: Pasivos totales
Activos totales

UNIDAD DE MEDIDA DE LAS VARIABLES DE LA FÓRMULA: Pesos

FORMULA: Pasivos totales / Activos totales

UNIDAD DE MEDIDA DEL RESULTADO: Veces

FRECUENCIA DE MEDICIÓN: Anual

RANGO DE VALOR 0 - 2

PARAMETROS DE SEMAFORIZACIÓN
POSITIVO 0 - 0.50
ACEPTABLE 0.51 - 1
NO ACEPTABLE 1.1 - 2



SEGUIMIENTO DEL PROCESO DEL INDICADOR

AÑO 2022
PERÍODO ENERO - DICIEMBRE 2021
RESULTADO 0.16

COMENTARIOS

La información concerniente a los Pasivos Totales y Activos Totales, pueden consultarse en el Reporte Trimestral de los Estados de Situación Financiera del Poder Ejecutivo del Estado de Campeche, al 31 de Diciembre de 2021.

Ente Público: Poder Ejecutivo
Indicadores de Resultados
Del 01/01/2022 al 30/09/2022

INFORME DE RESULTADOS DEL INDICADOR

MISIÓN 2 Paz y Seguridad Ciudadana

RESUMEN DEL INDICADOR

NOMBRE DEL INDICADOR: Percepción de seguridad

DEFINICIÓN DEL INDICADOR: Proporciona información sobre el grado de percepción ciudadana en cuanto a las políticas y desempeño de autoridades en el combate a la delincuencia y la seguridad pública.

INTERPRETACIÓN DEL INDICADOR: A mayor valor del indicador significa que la seguridad pública en la Entidad va en aumento.

VARIABLES DE LA FORMULA: Población de 18 años y más que percibe como segura a la Entidad
Población de 18 años y más encuestada

UNIDAD DE MEDIDA DE LAS VARIABLES DE LA FÓRMULA: Población




FORMULA: (Población de 18 años y más que percibe como segura a la Entidad / Población de 18 años y más encuestada) x100

UNIDAD DE MEDIDA DEL RESULTADO: Porcentaje (%)

FRECUENCIA DE MEDICIÓN: Anual

RANGO DE VALOR 0 - 100

PARAMETROS DE SEMAFORIZACIÓN

POSITIVO	Mayor a 24.5	
ACEPTABLE	20- 24.5	
NO ACEPTABLE	Menor a 20	

SEGUIMIENTO DEL PROCESO DEL INDICADOR

AÑO	2022
PERÍODO	AÑO 2022
RESULTADO	44.4

COMENTARIOS

Instituto Nacional de Estadística y Geografía (INEGI). Encuesta Nacional de Victimización y Percepción sobre Seguridad Pública 2022, Septiembre 08, 2022; puede consultarse en:
<https://www.inegi.org.mx/programas/envipe/2022/>
<https://www.inegi.org.mx/programas/envipe/2022/#Tabulados>

Ente Público: Poder Ejecutivo
Indicadores de Resultados
Del 01/01/2022 al 30/09/2022

INFORME DE RESULTADOS DEL INDICADOR

MISIÓN 2 Paz y Seguridad Ciudadana

RESUMEN DEL INDICADOR

NOMBRE DEL INDICADOR: Porcentaje de Cifra negra

DEFINICIÓN DEL INDICADOR: Este indicador se refiere a los delitos no denunciados o que, a pesar de haber sido denunciados, no dieron inicio a una averiguación previa.

INTERPRETACIÓN DEL INDICADOR: A menor valor del indicador más será el número de delitos denunciados y llevados al inicio de una averiguación previa ante el Ministerio Público.

VARIABLES DE LA FORMULA: Número de delitos que no derivaron en averiguación previa
Número de delitos en el año

UNIDAD DE MEDIDA DE LAS VARIABLES DE LA FÓRMULA: Delito

FORMULA: $(\text{Número de delitos que no derivaron en averiguación previa} / \text{Número de delitos en el año}) \times 100$

UNIDAD DE MEDIDA DEL RESULTADO: Porcentaje (%)

FRECUENCIA DE MEDICIÓN: Anual

RANGO DE VALOR 1-100

PARAMETROS DE SEMAFORIZACIÓN

POSITIVO	Menor a 90	
ACEPTABLE	90 -92	
NO ACEPTABLE	Mayor a 92	

SEGUIMIENTO DEL PROCESO DEL INDICADOR

AÑO	2022
PERÍODO	AÑO 2022
RESULTADO	90.8

COMENTARIOS

Instituto Nacional de Estadística y Geografía (INEGI). Encuesta Nacional de Victimización y Percepción sobre Seguridad Pública 2022, Septiembre 08, 2022; puede consultarse en <https://www.inegi.org.mx/programas/envipe/2022/>
<https://www.inegi.org.mx/programas/envipe/2022/#Tabulados>

Jezrael Isaac Larracilla Pérez
Secretario de Administración y Finanzas

C.P. Alicia de Fátima Crisanty Villarino
Subsecretaria de Programación y Presupuesto